

Annual Report of
the Supervisor of
Political Financing

Rapport annuel
du contrôleur du
financement politique

2016



Annual Report of the Supervisor of Political Financing – 2016

Elections New Brunswick
102-551 King Street
PO 6000, Fredericton NB E3B 5H1 Canada

www.electionsnb.ca

ISBN 978-1-4605-1596-9 (print edition)
ISBN 978-1-4605-1597-6 (PDF)

ISSN 2369-5196 (print edition)
ISSN 2369-520X (PDF)

Printed in New Brunswick

11959 | 2018.11

Rapport annuel du contrôleur du financement politique – 2016

Élections Nouveau-Brunswick
102-551, rue King
CP 6000, Fredericton NB E3B 5H1 Canada

www.electionsnb.ca

ISBN 978-1-4605-1596-9 (édition imprimée)
ISBN 978-1-4605-1597-6 (PDF)

ISSN 2369-5196 (édition imprimée)
ISSN 2369-520X (PDF)

Imprimé au Nouveau-Brunswick

Transmittal letter

From the Supervisor to the Speaker of the Legislative Assembly of New Brunswick

The Honourable Daniel Guitard
Speaker of the Legislative Assembly
of New Brunswick


November 2018

Dear Mr. Speaker:

I have the honour to submit the annual report of the
Supervisor of Political Financing for the calendar year 2016.

This report is submitted pursuant to section 13 of the
Political Process Financing Act.

Respectfully,



Kimberly Poffenroth
Supervisor of Political Financing

Lettre d'accompagnement

De la contrôlease au président de l'Assemblée législative du Nouveau-Brunswick

L'honorable Daniel Guitard
Président de l'Assemblée législative
du Nouveau-Brunswick


Novembre 2018

Monsieur le Président,

J'ai l'honneur de vous présenter le rapport annuel du contrô-
leur du financement politique pour l'année civile 2016.

Ce rapport est présenté en vertu de l'article 13 de la *Loi
sur le financement de l'activité politique*.

Respectueusement,



Kimberly Poffenroth
Contrôleuse du financement politique

Table of contents

Report of the Supervisor	1
Schedule 1.	4
<i>Summary of financial activity of registered political parties, registered independent candidates, and registered third parties</i>	
Schedule 2.	6
<i>Payments made to registered political parties</i>	
Schedule 3.	7
<i>Contributions made to registered political parties (including registered district associations and candidates), registered independent candidates, and registered third parties</i>	
Schedule 4.	8
<i>Non-election expenses of registered political parties</i>	
Schedule 5.	8
<i>Electoral financial activity</i>	
Schedule 6.	10
<i>Registered nomination contestants</i>	
Schedule 7.	10
<i>Registered leadership contestants</i>	
Schedule 8.	12
<i>Comparison of election expenses for the general elections held under the Political Process Financing Act</i>	
Appendix	13
<i>Electoral districts 2014-2022</i>	

Table des matières

Rapport du contrôleur	1
Tableau 1.	4
<i>Sommaire de l'activité financière des partis politiques enregistrés, des candidats indépendants enregistrés et des tiers enregistrés</i>	
Tableau 2.	6
<i>Paiements versés aux partis politiques enregistrés</i>	
Tableau 3.	7
<i>Contributions faites aux partis politiques enregistrés (y compris les associations de circonscription enregistrées et les candidats), aux candidats indépendants enregistrés et aux tiers enregistrés</i>	
Tableau 4.	8
<i>Dépenses non électorales des partis politiques enregistrés</i>	
Tableau 5.	8
<i>Activité financière électorale</i>	
Tableau 6.	10
<i>Candidats à l'investiture enregistrés</i>	
Tableau 7.	10
<i>Candidats à la direction enregistrés</i>	
Tableau 8.	12
<i>Comparaison des dépenses électorales pour les élections générales tenues en vertu de la Loi sur le financement de l'activité politique</i>	
Annexe	13
<i>Circonscriptions électorales 2014-2022</i>	

Report of the Supervisor

Authority

Pursuant to the *Political Process Financing Act*, S.N.B. 1978, chapter P-9.3, section 13, the Supervisor of Political Financing shall prepare a report annually to the Legislative Assembly on the exercise of her functions under this Act.

With respect to the financial activities of political parties, district associations, leadership contestants, nomination contestants, and candidates, the *Political Process Financing Act*:

- provides for payment of an annual allowance to qualifying political parties;
- defines who may make contributions and places limits on such contributions;
- requires public disclosure of the identity of contributors (except for contributions totalling \$100 or less from individuals);
- limits the amount of election expenses;
- provides a reimbursement of a portion of the election expenses incurred by qualifying candidates;
- requires each registered political party to semi-annually file a financial return disclosing the sources of contributions and financing, other sources of funds, and details as to how those funds were used;
- requires each registered district association to file an annual financial return;
- requires each leadership contestant and each nomination contestant to file one or more financial returns disclosing details of contributions and financing, total expenditures, and distribution of surpluses; and
- requires each registered political party and each candidate to file an electoral financial return for each general election or provincial by-election.

With respect to the financial activities of a third party who wishes to advertise during a provincial election, the *Political Process Financing Act*:

- provides for registration of a third party with the Supervisor of Political Financing;
- provides for the appointment of a chief financial officer by the third party;
- defines who may contribute to a third party;
- establishes spending limits for election advertising;
- requires a third party to identify itself in any election advertising; and
- requires the chief financial officer to file an advertising expenditure report for the election.

The Supervisor of Political Financing is responsible for the administration of the Act and for monitoring compliance with its provisions.

Rapport du contrôleur

Autorité

En vertu de la *Loi sur le financement de l'activité politique*, L.N.-B. 1978, chapitre P-9.3, article 13, le contrôleur du financement politique prépare chaque année un rapport à l'Assemblée législative sur l'exercice des fonctions que lui confère cette Loi.

En ce qui concerne les activités financières des partis politiques, des associations de circonscription, des candidats à la direction, des candidats à l'investiture et des candidats, la *Loi sur le financement de l'activité politique* :

- prévoit le versement d'une allocation annuelle aux partis politiques qui y ont droit;
- définit qui peut faire des contributions et limite le montant des contributions;
- prescrit le dévoilement de l'identité des donateurs (excepté les contributions de 100 \$ ou moins par particulier);
- limite le montant des dépenses électorales;
- prévoit un remboursement d'une partie des dépenses électorales d'un candidat qui y a droit;
- exige que chaque parti politique enregistré dépose un rapport financier semestriel divulguant les sources des contributions et de financement, d'autres sources de fonds et les détails de l'utilisation de ces fonds;
- exige que chaque association de circonscription enregistrée dépose un rapport financier annuel;
- exige que chaque candidat à la direction et chaque candidat à l'investiture dépose un ou plusieurs rapports financiers fournissant les renseignements sur les contributions et le financement, les dépenses totales et la répartition des surplus;
- exige que chaque parti politique enregistré et chaque candidat déposent un rapport financier électoral à chaque élection générale ou élection partielle provinciale.

En ce qui concerne les activités financières d'un tiers qui veut diffuser une annonce pendant une élection provinciale, la *Loi sur le financement de l'activité politique* :

- prévoit l'enregistrement du tiers auprès du contrôleur du financement politique;
- prévoit la nomination d'un directeur des finances par le tiers;
- définit qui peut faire des contributions à un tiers;
- établit le plafond des dépenses de publicité électorale;
- exige qu'un tiers s'identifie dans toute sa publicité électorale;
- exige que le directeur des finances dépose un rapport des dépenses publicitaires pour l'élection.

Le contrôleur du financement politique est responsable de l'application de la Loi et de voir à la conformité et à l'observation de la Loi.

Changes during the year

Presentation of financial activity

The schedules no longer include comparative figures for the four prior calendar years.

Leadership contestants of registered political parties are subject to controls over their political financing activities. Details of contributions and financing, total expenditures, and distribution of surpluses are disclosed in one or more financial returns. The information from these financial returns has been summarized in a new Schedule 7 added to this report.

Legislative amendments

Pursuant to the *Electoral Boundaries and Representation Act*, the electoral district formally known as “36-Charlotte-Campobello” was amended to “36-Saint Croix”.

Related organizations

In the schedules, the use of the term “related organizations” has been restricted to include only a registered political party, its registered district associations, and its official candidates. Subsection 2(2) of the *Political Process Financing Act* permits funds to be transferred between these related organizations.

The names used in this annual report for the registered political parties are those recorded in the registry of political parties maintained by the Chief Electoral Officer. The political parties are presented throughout the report in the order of their date of registration with the Chief Electoral Officer. Their names and dates of registration are:

- | | |
|---|------------|
| • Liberal Party | 1974-07-12 |
| • Progressive Conservative Party of New Brunswick | 1974-09-06 |
| • New Brunswick New Democratic Party | 1974-09-11 |
| • Parti Vert N.B. Green Party | 2008-07-03 |
| • People’s Alliance of New Brunswick | 2010-06-09 |

Collectively, the terms used to describe the related organizations of each political affiliation are:

- Liberal;
- Progressive Conservative;
- New Democratic;
- Green; and
- People’s Alliance.

Modifications apportées durant l’année

Présentation de l’activité financière

Les tableaux n’incluent plus les chiffres comparatifs pour les quatre années civiles précédentes.

Les activités de financement politique des candidats à la direction des partis politiques enregistrés sont soumis à des contrôles. Les renseignements sur les contributions et le financement, les dépenses totales et la répartition des surplus sont divulgués dans un ou plusieurs rapports financiers. Un résumé de ces rapports financiers figure au nouveau tableau 7 du présent rapport.

Modifications législatives

En vertu de la *Loi sur la délimitation des circonscriptions électorales et la représentation*, l’ancienne circonscription électorale précédemment connue sous le nom de « 36-Charlotte-Campobello » a été modifiée à « 36-Sainte-Croix ».

Organismes liés

Dans les tableaux, l’expression « organismes liés » désigne uniquement un parti politique enregistré, ainsi que les associations de circonscription enregistrées et les personnes candidates officielles de ce parti. Le paragraphe 2(2) de la *Loi sur le financement de l’activité politique* autorise le transfert de fonds entre ces organismes liés.

Les noms des partis politiques enregistrés utilisés dans le présent rapport annuel sont ceux inscrits dans le registre des partis politiques tenu par le directeur général des élections. Les partis politiques sont mentionnés partout dans le présent rapport selon l’ordre de leurs dates d’enregistrement par le directeur général des élections. Leurs noms et dates d’enregistrement sont :

- | | |
|--|------------|
| • Parti Libéral | 1974-07-12 |
| • Parti Progressiste-Conservateur du Nouveau-Brunswick | 1974-09-06 |
| • Nouveau Parti démocratique du Nouveau-Brunswick | 1974-09-11 |
| • Parti Vert N.B. Green Party | 2008-07-03 |
| • L’Alliance des gens du Nouveau-Brunswick | 2010-06-09 |

Collectivement, les expressions utilisées pour décrire les organismes liés de chaque appartenance politique sont :

- Libéral;
- Progressiste-Conservateur;
- Nouveau démocratique;
- Vert;
- Alliance des gens.

Presentation of the schedules

The schedules provide information extracted from the financial returns.

Public inspection of financial returns

The financial returns are available for inspection during business hours at the office of Elections New Brunswick located at 551 King St., Suite 102, Fredericton, NB.

The Supervisor publishes the financial returns of the registered political parties, registered leadership contestants, registered nomination contestants, registered independent candidates, and registered third parties on the website of Elections New Brunswick, www.electionsnb.ca.


Acknowledgements

I acknowledge the cooperation and assistance provided by the members of the Advisory Committee on the financing of the political process and by the representatives of all political parties, district associations, leadership contestants, nomination contestants, and candidates.

The members of the Advisory Committee were:

- Michael P. Quinn, Supervisor of Political Financing;
- Joel Reed and Trevor Smith, representing the Liberal Party;
- Brian Eastwood and Roy Therrien, representing the Progressive Conservative Party of New Brunswick;
- Dominic Cardy and H  l  ne Lapointe, representing the New Brunswick New Democratic Party; and
- Burt Folkins, representing the Parti Vert N.B. Green Party.

Respectfully submitted,



Kimberly Poffenroth
Supervisor of Political Financing

Pr  sentation des tableaux

Les tableaux du pr  sent rapport donnent des renseignements tir  s des rapports financiers.

Rapports financiers    la disposition du public

Les rapports financiers peuvent   tre consult  s pendant les heures d'ouverture du bureau d'  lections Nouveau-Brunswick situ   au 551, rue King, bureau 102, Fredericton (N.-B.).

Le contr  leur affiche les rapports financiers des partis politiques enregistr  s, des candidats    la direction enregistr  s, des candidats    l'investiture enregistr  s, des candidats ind  pendants enregistr  s et des tiers enregistr  s sur le site Web d'  lections Nouveau-Brunswick, www.electionsnb.ca.


Remerciements

Je tiens    souligner la collaboration et l'aide des membres du Comit   consultatif sur le financement de l'activit   politique et des repr  sentants des partis politiques, des associations de circonscription, des candidats    la direction, des candidats    l'investiture et des candidats.

Les membres du Comit   consultatif   taient :

- Michael P. Quinn, contr  leur du financement politique;
- Joel Reed et Trevor Smith, repr  sentant le Parti Lib  ral;
- Brian Eastwood et Roy Therrien, repr  sentant le Parti Progressiste-Conservateur du Nouveau-Brunswick;
- Dominic Cardy et H  l  ne Lapointe, repr  sentant le Nouveau Parti d  mocratique du Nouveau-Brunswick;
- Burt Folkins, repr  sentant le Parti Vert N.B. Green Party.

Veillez croire    mes sentiments respectueux.



Kimberly Poffenroth
Contr  leuse du financement politique

Schedule 1

Tableau 1

Summary of financial activity of registered political parties, registered independent candidates, and registered third parties

Sommaire de l'activité financière des partis politiques enregistrés, des candidats indépendants enregistrés et des tiers enregistrés

Registered Political Parties, Registered Independent Candidates, and Registered Third Parties	Annual Allowance (Schedule 2)	Audit Fees Reimbursement (Schedule 2)	HST Rebate (Excise Tax Act)	Contributions (Schedule 3)	Membership Dues (maximum \$25)	Registration Fees at Political Conventions (maximum \$25) and Leadership Fees	Net Entrance Fees to Political Activities (maximum \$10)	Other Income	Total Revenue
Partis politiques enregistrés, candidats indépendants enregistrés, et tiers enregistrés	Allocation annuelle (Tableau 2)	Remboursement des frais de vérification (Tableau 2)	Remboursement de TVH (Loi sur la taxe d'accise)	Contributions (Tableau 3)	Cotisations (25 \$ maximum)	Droits d'inscription à des congrès politiques (25 \$ maximum) et droits de candidats à la direction	Droits d'admission nets aux activités politiques (10 \$ maximum)	Autres revenus	Revenu total
For the Calendar Year 2016 / Pour l'année civile 2016									
Liberal Party * / Parti Libéral *									
January to June / de janvier à juin	141,470	-	31,929	649,575	10	-	-	9,988	832,972
July to December / de juillet à décembre	141,470	2,000	-	243,394	120	-	-	6,615	393,599
Sub-total / Total partiel	282,940	2,000	31,929	892,969	130	-	-	16,603	1,226,571
Progressive Conservative Party of New Brunswick / Parti Progressiste-Conservateur du Nouveau-Brunswick									
January to December / de janvier à décembre	230,300	2,000	16,959	481,328	58,490	70,060	-	(8,161)	850,977
New Brunswick New Democratic Party / Nouveau Parti démocratique du Nouveau-Brunswick									
January to December / de janvier à décembre	86,198	2,000	1,970	53,411	3,010	-	-	7,782	154,371
Parti Vert N.B. Green Party									
January to December / de janvier à décembre	44,086	2,000	3,855	72,496	-	680	-	8,783	131,899
People's Alliance of New Brunswick / L' Alliance des gens du Nouveau-Brunswick									
January to December / de janvier à décembre	14,476	2,000	1,307	35,697	-	1,821	-	7	55,308
Registered Independent Candidates / Candidats indépendants enregistrés									
None / Aucun	-	-	-	-	-	-	-	-	-
Sub-total / Total partiel	-	-	-	-	-	-	-	-	-
Registered Third Parties / Tiers enregistrés									
None / Aucun	-	-	-	-	-	-	-	-	-
Sub-total / Total partiel	-	-	-	-	-	-	-	-	-
Total / Total	658,000	10,000	56,020	1,535,900	61,630	72,561	-	25,014	2,419,126

* Governing party on Jan. 1 / Parti au pouvoir le 1^{er} janvier

Non-Election Expenses (Schedule 4)	Election Expenses (Schedule 5)	Total Expenses	Revenue less Expenses	Transfers from Related Organizations	Transfers to Related Organizations	Advances from Loans or Other Credit	Repayments of Loans or Other Credit	Purchase of Capital Assets	Change in Current Assets and Liabilities	Increase (Decrease) in Cash Position	Cash Position, Beginning of Year	Cash Position, End of Year
Dépenses non électorales (Tableau 4)	Dépenses électorales (Tableau 5)	Dépenses totales	Revenus moins dépenses	Transferts reçus d'organismes liés	Transferts à des organismes liés	Avances sur prêts ou autres crédits	Remboursements des prêts ou d'autres crédits	Achat d'immobilisations corporelles	Variation des actifs et passifs courants	Augmentation (diminution) de trésorerie	Trésorerie au début de l'année	Trésorerie à la fin de l'année
265,908	-	265,908	567,064	21,952	(236,652)	-	-	-	156,719	509,083	1,186,649	1,695,732
333,168	-	333,168	60,431	7,389	(136,169)	-	-	-	(8,315)	(76,666)	1,695,732	1,619,066
599,076	-	599,076	627,495	29,341	(372,821)	-	-	-	148,404	432,417	1,186,649	1,619,066
649,722	-	649,722	201,254	73,874	(171,705)	15,000	(113,535)	-	(39,129)	(34,241)	16,735	(17,506)
131,623	-	131,623	22,749	2,016	(1,643)	-	-	-	(9,352)	13,769	13,497	27,266
118,000	-	118,000	13,899	3,685	(13,950)	-	(3,335)	-	(2,105)	(1,806)	19,140	17,335
60,507	-	60,507	(5,199)	-	-	-	-	-	2,883	(2,316)	11,607	9,291
-	-	-	-	-	-	-	-	-	-	-	-	-
-	-	-	-	-	-	-	-	-	-	-	-	-
1,558,928	-	1,558,928	860,198	108,915	(560,120)	15,000	(116,870)	-	100,701	407,825	1,247,628	1,655,452

Schedule 2

Tableau 2

Payments made to registered political parties

Paiements versés aux partis politiques enregistrés

For the Calendar Year 2016

Pour l'année civile 2016

Appropriation for making all of the payments which are required under the *Political Process Financing Act* to be made to all of the registered political parties during the fiscal year

668,000 ¹

Crédit budgétaire pour tous les paiements à verser pendant l'année financière en application de la *Loi sur le financement de l'activité politique* à tous les partis politiques enregistrés

Less: Reimbursement of the audit fees of the prior calendar year of up to \$2,000 to be paid to each registered political party

(10,000)

Moins : Remboursement des frais de vérification de l'année civile précédente jusqu'à concurrence de 2 000 \$ payable à chaque parti politique enregistré

Appropriation available for payment of annual allowance to qualifying registered political parties

658,000 ²

Crédit budgétaire disponible pour payer le montant de l'allocation annuelle payable aux partis politiques enregistrés admissibles

Qualifying Registered Political Parties	Valid Votes Received in Preceding Provincial General Election (2014)	Proportion of Valid Votes Received	Annual Allowance for the Current Fiscal Year ³	Less: Payment for 4th Quarter of Current Fiscal Year	Add: Payment for 4th Quarter of Prior Fiscal Year	Add: Payments Previously Withheld for Prior Fiscal Years	Annual Allowance for the Current Calendar Year
Partis politiques enregistrés admissibles	Votes valides exprimés lors de la dernière élection générale provinciale (2014)	Proportion des votes valides exprimés	Allocation annuelle pour l'année financière courante ³	Moins: Versement pour la 4 ^{ème} trimestre de l'année financière courante	Plus: Versement pour la 4 ^{ème} trimestre de l'année financière précédente	Plus: Versements suspendus antérieurement pour les années financières précédentes	Allocation annuelle pour l'année civile courante
Liberal Party / Parti Libéral	158,852	43.0%	282,940	(70,735)	70,735	-	282,940
Progressive Conservative Party of New Brunswick / Parti Progressiste-Conservateur du Nouveau-Brunswick	128,799	35.0%	230,300	(57,575)	57,575	-	230,300
New Brunswick New Democratic Party / Nouveau Parti démocratique du Nouveau-Brunswick	48,259	13.1%	86,198	(21,550)	21,550	-	86,198
Parti Vert N.B. Green Party	24,572	6.7%	44,086	(11,022)	11,022	-	44,086
People's Alliance of New Brunswick / L'Alliance des gens du Nouveau-Brunswick	7,964	2.2%	14,476	(3,619)	3,619	-	14,476
Total / Total	368,446	100.0%	658,000	(164,500)	164,500	-	658,000

1 Department of Finance, *Main Estimates 2016-2017*, p.91 / Ministère des finances, *Budget principal 2016-2017*, p.91

2 Every registered political party represented in the Legislative Assembly on April 1 of the fiscal year and every one that had at least ten official candidates at the preceding general election / Les partis politiques enregistrés représentés à l'Assemblée législative le 1^{er} avril de l'année financière et ceux qui ont présenté au moins dix candidats officiels à la dernière élection générale

3 Based on proportion of valid votes received, *Political Process Financing Act*, s. 32 / Selon la proportion des votes valides exprimés, *Loi sur le financement de l'activité politique*, art. 32

Schedule 3

Tableau 3

Contributions made to registered political parties (including registered district associations and candidates), registered independent candidates, and registered third parties

Contributions faites aux partis politiques enregistrés (y compris les associations de circonscription enregistrées et les candidats), aux candidats indépendants enregistrés et aux tiers enregistrés

Registered Political Parties (including Registered District Associations and Candidates), Registered Independent Candidates, and Registered Third Parties	Individuals (totalling \$100 or less per individual)	Individuals (totalling more than \$100 per individual)	Corporations	Trade Unions	Total Monetary Contributions	Non-Monetary Contributions (Property and Services)	Total Contributions
Partis politiques enregistrés (y compris les associations de circonscription enregistrées et les candidats), candidats indépendants enregistrés et tiers enregistrés	Particuliers (100 \$ ou moins par particulier)	Particuliers (plus de 100 \$ par particulier)	Corporations	Syndicats	Contributions monétaires totales	Contributions non monétaires (biens et services)	Total des contributions
For the Calendar Year 2016 / Pour l'année civile 2016							
Liberal / Libéral							
January to June / de janvier à juin	15,970	204,243	416,620	10,049	646,882	2,693	649,575
July to December / de juillet à décembre	24,728	88,739	103,919	-	217,387	26,007	243,394
Sub-total / Total partiel	40,698	292,982	520,539	10,049	864,269	28,700	892,969
Progressive Conservative / Progressiste-Conservateur							
January to December / de janvier à décembre	264,863	126,722	60,081	476	452,142	29,186	481,328
New Democratic / Nouveau démocratique							
January to December / de janvier à décembre	4,635	47,276	1,500	-	53,411	-	53,411
Green / Vert							
January to December / de janvier à décembre	6,241	57,283	8,500	-	72,024	472	72,496
People's Alliance / Alliance des gens							
January to December / de janvier à décembre	13,813	19,534	2,350	-	35,697	-	35,697
Registered Independent Candidates / Candidats indépendants enregistrés							
None / Aucun							
Sub-total / Total partiel	-	-	-	-	-	-	-
Registered Third Parties / Tiers enregistrés							
None / Aucun							
Sub-total / Total partiel	-	-	-	-	-	-	-
Total / Total	330,250	543,796	592,970	10,525	1,477,542	58,359	1,535,900

Schedule 4

Tableau 4

Non-election expenses of registered political parties

Dépenses non électorales des partis politiques enregistrés

Registered Political Parties	Salaries, Honoraria, and Employee Benefits	Occupancy Costs (Rent, Heat, Lights, and Property Taxes)	Office Supplies, Printing, and Stationery	Postage	Travel and Accommodation	Advertising - restricted to \$35,000 annually under paragraph 50(1)(a)	Advertising - unrestricted under subsection 50(2)	Interest on Loans and Banking Service Charges
Partis politiques enregistrés	Salaires, honoraires et bénéfices et avantages des employés	Frais d'occupation (loyer, chauffage, éclairage et impôts fonciers)	Fournitures de bureau, impression et articles de papeterie	Frais postaux	Déplacements et hébergement	Publicité jusqu'à 35 000 \$ par année, selon l'alinéa 50(1)a)	Publicité sans restriction, selon le paragraphe 50(2)	Intérêts sur les prêts et frais bancaires
For the Calendar Year 2016 / Pour l'année civile 2016								
Liberal Party / Parti Libéral								
January to June / de janvier à juin	118,148	20,821	10,757	3,697	8,868	3,448	-	7,625
July to December / de juillet à décembre	149,542	19,743	13,241	5,099	14,401	17,389	-	6,032
Sub-total / Total partiel	267,690	40,564	23,998	8,796	23,269	20,837	-	13,657
Progressive Conservative Party of New Brunswick / Parti Progressiste-Conservateur du Nouveau-Brunswick								
January to December / de janvier à décembre	204,208	42,867	27,286	13,955	10,459	2,797	3,806	41,431
New Brunswick New Democratic Party / Nouveau Parti démocratique du Nouveau-Brunswick								
January to December / de janvier à décembre	93,942	17,380	1,156	24	73	-	124	2,279
Parti Vert N.B. Green Party								
January to December / de janvier à décembre	86,240	8,879	2,041	926	1,183	-	-	1,415
People's Alliance of New Brunswick / L'Alliance des gens du Nouveau-Brunswick								
January to December / de janvier à décembre	25,655	-	5,573	926	4,150	2,548	-	901
Total / Total	677,735	109,690	60,054	24,627	39,134	26,182	3,930	59,682

Schedule 5

Tableau 5

Electoral financial activity

Activité financière électorale

Party	#	Electoral District	Candidate	Elected	Campaign Advertising	Office Expenses	Travel, Lodging, and Meals	Rallies and Meetings	Salaries and Wages
Parti	No	Circonscription électorale	Candidat	Élu	Publicité électorale	Dépenses de bureau	Déplacements, hébergement et repas	Rassemblements et réunions	Salaires

For the Calendar Year 2016 / Pour l'année civile 2016

No by-election held in 2016 / Aucune élection partielle tenue au 2016

Promotion	Information Technology	Telecommunications	Donation-Generating Services	Research, Consulting, and Special Projects	Executive Meetings and Caucus	Professional Services	Leader's Office	Political Conventions	Other	Total
Promotion	Technologies de l'information	Télécommunications	Services pour générer des dons	Recherche, consultation et projets spéciaux	Réunions de la direction et caucus	Services professionnels	Bureau du chef	Congrès politiques	Autres	Total
100	13,208	5,717	-	50,050	9,400	5,141	1,958	-	6,970	265,908
-	11,849	5,461	-	70,678	7,408	7,073	1,259	-	3,996	333,168
100	25,057	11,178	-	120,728	16,808	12,214	3,217	-	10,966	599,076
1,285	41,222	12,661	-	-	6,350	25,655	274	213,390	2,075	649,722
-	2,137	4,671	1,637	-	86	7,481	562	-	70	131,623
-	1,819	2,794	661	284	114	4,621	612	170	6,240	118,000
-	951	2,042	-	-	841	6,023	-	1,147	9,750	60,507
1,385	71,186	33,345	2,298	121,011	24,200	55,994	4,664	214,708	29,102	1,558,928

Polling and Research	Election Day Expenses	Unreimbursed Candidate's Personal Expenses	Excessive Nominating Convention Expenses	Other	Claims Contested by Official Agent	Total Election Expenses	# Registered Electors	Election Expenses Limit	Election Expenses Reimbursement
Sondages et recherche	Dépenses du jour du scrutin	Dépenses personnelles non remboursées du candidat	Dépenses excessives du congrès de désignation	Autres	Réclamations contestées par l'agent officiel	Total des dépenses électorales	Nombre d'électeurs inscrits	Limite des dépenses électorales	Remboursement des dépenses électorales

Schedule 6

Tableau 6

Registered nomination contestants

Candidats à l'investiture enregistrés

						<i>Financial support of more than \$2,000 / Soutien financier de plus de 2 000 \$</i>		
Party	#	Electoral District	Registered Nomination Contestant	Elected	Financial Support of \$2,000 or less	Contributions	Entrance Fees \$10 or less	Other Income
Parti	No	Circonscription électorale	Candidat à l'investiture enregistré	Élu	Soutien financier de 2 000 \$ ou moins	Contributions	Droits d'admission de 10 \$ ou moins	Autres revenus
For the Calendar Year 2016 / Pour l'année civile 2016								
No nomination contests held in 2016 / Aucun congrès à l'investiture tenue au 2016								

Schedule 7

Tableau 7

Registered leadership contestants

Candidats à la direction enregistrés

						<i>Financial support of more than \$2,000 / Soutien financier de plus de 2 000 \$</i>		
Party	Registered Leadership Contestant			Elected	Financial Support of \$2,000 or less	Contributions	Entrance Fees \$10 or less	Other Income
Parti	Candidat à la direction enregistré			Élu	Soutien financier de 2 000 \$ ou moins	Contributions	Droits d'admission de 10 \$ ou moins	Autres revenus
For the October 22, 2016, Progressive Conservative Party of New Brunswick Leadership Contest / Pour la course à la direction du Parti Progressiste-Conservateur du Nouveau-Brunswick, le 22 octobre 2016								
Details by Leadership Contestant / Résultats détaillés par candidat à la direction								
PC	Allen, Michael					44,578	-	-
PC	Barley, Monica					122,050	-	-
PC	Dubé, Jean					14,874	-	-
PC	Higgs, Blaine			X		113,579	-	-
PC	MacDonald, Brian					82,037	-	-
PC	Norton, Mel					124,669	-	-
PC	Stewart, Jake					46,069	-	0
Total / Total						547,856	-	0

Total Income	Expenditures	Surplus (Deficit)	Distribution of Surplus	Remaining Surplus (Deficit)	Financing - Advances	Financing - Repayments	Bank, Ending Balance
Revenu total	Dépenses	Excédent (Déficit)	Répartition de l'excédent	Excédent (Déficit) restant	Financement - Avances	Financement - Remboursements	Solde bancaire

Total Income	Expenditures	Surplus (Deficit)	Distribution of Surplus	Remaining Surplus (Deficit)	Financing - Advances	Financing - Repayments	Bank, Ending Balance
Revenu total	Dépenses	Excédent (Déficit)	Répartition de l'excédent	Excédent (Déficit) restant	Financement - Avances	Financement - Remboursements	Solde bancaire

44,578	44,541	38	38	-	-	-	-
122,050	122,016	35	35	-	-	-	-
14,874	14,874	-	-	-	-	-	-
113,579	113,510	69	69	-	-	-	-
82,037	82,010	27	27	-	6,809	6,809	-
124,669	124,572	97	97	-	4,000	4,000	-
46,069	46,069	-	-	-	-	-	-
547,857	547,592	265	265	-	10,809	10,809	-

Schedule 8

Tableau 8

Comparison of election expenses for the general elections held under the *Political Process Financing Act*

Comparaison des dépenses électorales pour les élections générales tenues en vertu de la *Loi sur le financement de l'activité politique*

	1978	1982	1987	1991	1995	1999	2003	2006	2010	2014
Liberal / Libéral										
Party / Parti	260,399	361,077	376,302	415,645	527,227	564,073	588,517	640,307	801,040	794,243
Candidates / Candidats	468,713	586,500	763,076	812,884	919,879	992,657	901,016	1,081,407	1,213,289	1,089,761
Sub-total / Total partiel	729,112	947,577	1,139,378	1,228,529	1,447,106	1,556,730	1,489,533	1,721,714	2,014,329	1,884,004
Progressive Conservative / Progressiste-Conservateur										
Party / Parti	219,070	361,248	353,383	188,763	445,004	533,156	713,881	818,996	804,138	857,482
Candidates / Candidats	478,609	610,317	757,450	590,388	711,662	876,856	1,095,421	1,197,202	1,195,499	1,250,664
Sub-total / Total partiel	697,679	971,565	1,110,833	779,151	1,156,666	1,410,012	1,809,302	2,016,198	1,999,637	2,108,146
New Democratic / Nouveau démocratique										
Party / Parti	8,521	77,575	205,814	65,416	55,920	77,132	157,009	156,773	139,718	32,782
Candidates / Candidats	18,591	103,013	164,165	277,677	237,797	210,728	149,335	81,777	179,395	250,875
Sub-total / Total partiel	27,112	180,588	369,979	343,093	293,717	287,860	306,344	238,550	319,112	283,656
Confederation of Regions - N.B.										
Party / Parti				174,021	30,012	-				
Candidates / Candidats				274,606	164,402	25,958				
Sub-total / Total partiel				448,627	194,414	25,958				
Natural Law Party of New Brunswick / Parti de la Loi Naturelle du Nouveau-Brunswick										
Party / Parti					21,343	947				
Candidates / Candidats					-	146				
Sub-total / Total partiel					21,343	1,093				
The Grey Party of New Brunswick										
Party / Parti							1,197			
Candidates / Candidats							1,607			
Sub-total / Total partiel							2,804			
Green / Vert										
Party / Parti									17,519	32,862
Candidates / Candidats									36,932	74,449
Sub-total / Total partiel									54,451	107,311
People's Alliance / Alliance des gens										
Party / Parti									2,736	1,519
Candidates / Candidats									16,439	38,180
Sub-total / Total partiel									19,175	39,698
Registered Independent Candidates / Candidats indépendants enregistrés										
Candidates / Candidats	9,167	3,599	16,200	89	9,820	872	4,005	7,726	12,432	41,436
Registered Third Parties / Tiers enregistrés										
Third parties / Tiers									44,378	34,686
Total	1,463,070	2,103,329	2,636,390	2,799,489	3,123,066	3,282,525	3,611,988	3,984,188	4,463,514	4,498,938
Summary / Sommaire										
Political Parties / Partis politiques	487,990	799,900	935,499	843,845	1,079,506	1,175,308	1,460,604	1,616,076	1,765,151	1,718,887
Candidates / Candidats	975,080	1,303,429	1,700,891	1,955,644	2,043,560	2,107,217	2,151,384	2,368,112	2,653,986	2,745,365
Third parties / Tiers	-	-	-	-	-	-	-	-	44,378	34,686
Total	1,463,070	2,103,329	2,636,390	2,799,489	3,123,066	3,282,525	3,611,988	3,984,188	4,463,514	4,498,938

Electoral districts 2014-2022

Circonscriptions électorales 2014-2022

