



**ANNUAL REPORT  
OF  
THE SUPERVISOR OF  
POLITICAL FINANCING  
UNDER  
THE POLITICAL PROCESS  
FINANCING ACT**

**FOR THE PERIOD  
APRIL 1, 1996  
TO MARCH 31, 1997**

**RAPPORT ANNUEL  
DU  
CONTROLEUR DU  
FINANCEMENT POLITIQUE  
EN VERTU DE  
LA LOI SUR LE FINANCEMENT  
DE L'ACTIVITE POLITIQUE**

**POUR LA PERIODE  
DU 1<sup>ER</sup> AVRIL 1996  
AU 31 MARS 1997**

Office of the Supervisor  
of Political Financing  
Suite 3, 618 Queen Street  
Fredericton, N.B. E3B 1C2  
Telephone 458-9222

New  Nouveau  
**Brunswick**

Bureau du Contrôleur du  
financement politique  
618, rue Queen, App. 3  
Fredericton, N.B. E3B 1C2  
Téléphone 458-9222

**September 11, 1998**

**le 11 septembre 1998**

**The Honourable John McKay  
Speaker of the Legislative Assembly  
Province of New Brunswick  
Fredericton, NB**

**l'honorable John McKay  
Président de l'Assemblée législative  
Province du Nouveau-Brunswick  
Fredericton, NB**

**Dear Mr. Speaker:**

**Monsieur le Président,**

**I have the honour to submit the  
Annual Report of the Supervisor of  
Political Financing for the period  
April 1, 1996 to March 31, 1997.**


**J'ai l'honneur de vous présenter le  
Rapport du Contrôleur du  
financement politique pour la période  
du 1<sup>er</sup> avril 1996 au 31 mars 1997.**

**This report is submitted pursuant to  
Section 13 of the *Political Process  
Financing Act*.**


**Ce rapport est présenté en vertu de  
l'Article 13 de la *Loi sur le  
financement de l'activité politique*.**

**Respectfully,**

**Respectueusement,**



**S.E. Field, C.A.  
Supervisor of Political Financing**



**S.E. Field, c.a.  
Contrôleur du financement politique**

# I N D E X

<b>REPORT</b>	<b>4</b>	<b>RAPPORT</b>
<b>SCHEDULE 1</b> <b>Summary of Revenue and Expenditure for the</b> <b>Period 01 January 1996 to 31 December 1996</b>	<b>6</b>	<b>ANNEXE 1</b> <b>Sommaire de revenu et dépense pour la période</b> <b>du 01 janvier 1996 au 31 décembre 1996</b>
<b>SCHEDULE 2</b> <b>Detailed Statement of Revenue and Expenditure for</b> <b>the Period 01 January 1996 to 31 December 1996</b>	<b>8</b>	<b>ANNEXE 2</b> <b>Etat détaillé de revenu et dépense pour la période</b> <b>du 01 janvier 1996 au 31 décembre 1996</b>
<b>2A - Liberal</b>	<b>8</b>	<b>2A - Libéral</b>
<b>2B - Progressive Conservative</b>	<b>10</b>	<b>2B - Progressiste-conservateur</b>
<b>2C - New Democrats</b>	<b>12</b>	<b>2C - Néo-démocrate</b>
<b>2D - COR</b>	<b>14</b>	<b>2D - COR</b>
<b>2E - Natural Law</b>	<b>16</b>	<b>2E - Loi naturelle</b>
<b>SCHEDULE 3</b> <b>Summary of Contributions for the Period</b> <b>01 January 1996 to 31 December 1996</b>	<b>18</b>	<b>ANNEXE 3</b> <b>Sommaire des contributions pour la période du</b> <b>01 janvier 1996 au 31 décembre 1996</b>
<b>SCHEDULE 4</b> <b>Payments to Registered Political Parties and</b> <b>Candidates for the Fiscal Period</b> <b>01 April 1996 to 31 March 1997</b>	<b>19</b>	<b>ANNEXE 4</b> <b>Versements aux partis politiques enregistrés et</b> <b>candidats pour la période fiscale du 01 avril 1996</b> <b>au 31 mars 1997</b>
<b>SCHEDULE 5</b> <b>Summary of Previously Held Funds</b>	<b>19</b>	<b>ANNEXE 5</b> <b>Sommaire de fonds antérieur</b>

## REPORT

This report is presented pursuant to Section 13 of the Political Process Financing Act, S.N.B. 1978 C.P-9.3 and covers the activities of my office for the period April 1, 1996 to March 31, 1997.

### The Political Process Financing Act:

- Defines who may contribute to political parties and places limits on such contributions;
- Limits the amount which may be spent to contest elections;
- Provides for payment of an annual allowance to qualifying political parties from the public treasury;
- Provides a reimbursement of a portion of the election expenses incurred by qualifying candidates;
- Requires public disclosure of the identity of contributors (except for smaller contributions; i.e., \$100 or less, from individuals) and other sources of funds made available to registered political parties, registered district associations and registered independent candidates and of the uses to which those funds are put.

The Supervisor of Political Financing is responsible for the administration of the Act and for monitoring compliance with its provisions.

The Act requires each registered political party to file a semi-annual financial return disclosing the sources of contributions, other sources of funds and details as to how those funds were used.

Each registered district association is required to file a similar return, on an annual basis.

All of these returns have been reviewed by my office. The review frequently necessitated follow-up to obtain additional information, clarifications and explanations.

Schedules 1 to 5 appended to this report provide detailed information extracted from the 1996 Financial Returns.

The returns are kept on file at my office located at Suite 3, 618 Queen Street, Fredericton, NB and are available for public examination during normal business hours.

## RAPPORT

Ce rapport est présenté en vertu de l'article 13 de la Loi sur le financement de l'activité politique, L.N.-B., 1978, c.P-9.3, et couvre les activités de mon bureau du 1er avril 1996 au 31 mars 1997.

### La loi sur le financement de l'activité politique,

- Définit qui peut faire des contributions aux partis politiques et limite ces contributions.
- Limite le montant dépensé pour contester les élections;
- Prévoit le versement du trésor public d'une allocation annuelle aux partis politiques qui en a droit;
- Prévoit un remboursement d'une partie des dépenses électorales d'un candidat qui en a droit;
- Prescrit la divulgation publique de l'identité des donateurs (excepté les contributions de 100\$ ou moins des particuliers) et autre provenance de fonds par les partis politiques enregistrés, les associations de circonscription enregistrées et les candidats indépendants enregistrés, et l'utilisation de ces fonds.

Le Contrôleur du financement politique a la responsabilité de voir à l'application de la Loi et au respect de ces dispositions.

La Loi exige chaque parti politique enregistré de soumettre semestriellement un rapport financier sur les contributions, les autres sources de financement et les détails sur l'utilisation des fonds en question.

Chaque association de circonscription est tenue de déposer annuellement un rapport similaire.

Chacun de ces rapports financiers a été étudié par mon bureau. Notre étude a souvent nécessité un suivi pour obtenir d'autres renseignements, des clarifications ou des précisions additionnelles.


Les annexes 1 à 5 qui suivent ce Rapport contiennent des informations détaillées tirées des rapports financiers de 1996.

Les rapports financiers sont conservés à mon bureau au 618 rue Queen, app. 3, Fredericton, NB et le public peut les consulter durant les heures de bureau.

The members of the Advisory Committee on the financing of the political process during the year were: Charles Sargeant and Yvon LeBlanc representing the Liberal Party; Pierre Dubé and Lorne McGuigan representing the PC Party; Maureen Michaud and Roger Couvrette representing the New Democrats; Frederick Arnold and Richard A. Finley representing the COR Party; Barbara Landry, Chief Electoral Officer, and myself, as Supervisor.

I would like to acknowledge the cooperation and assistance given me by members of the Advisory Committee and by the representatives of all parties, candidates and district associations.

Respectfully submitted,




S.E. Field, C.A.  
Supervisor of Political Financing

Le Comité consultatif sur le financement de l'activité politique durant l'année était: MM Charles Sargeant et Yvon LeBlanc qui représentaient le Parti libéral, MM Pierre Dubé et Lorne McGuigan qui représentaient le Parti P.-C., Mme Maureen Michaud et M. Roger Couvrette qui représentaient le Parti Néo-démocrate, MM Frederick Arnold et Richard A. Finley qui représentaient le Parti COR, Mme Barbara Landry, la Directrice des élections et moi-même, le Contrôleur.

Je reconnais la coopération et l'assistance que j'ai reçu des membres du Comité consultatif et des représentants de les partis, candidats et associations de circonscription.

Veillez croire à mes sentiments respectueux,



le Contrôleur du financement politique,  
S.E. Field, c.a.

# SCHEDULE 1 - ANNEXE 1

## SUMMARY OF REVENUE AND EXPENDITURE For the Period 01 January 1996 to 31 December 1996

## SOMMAIRE DE REVENU ET DEPENSE Pour la période du 1er janvier 1996 au 31 décembre 1996

<u>REVENUE / REVENU:</u>	<u>LIBERAL</u>	<u>PROGRESSIVE CONSERVATIVE</u>
		<u>PROGRESSISTE- CONSERVATEUR</u>
MEMBERSHIPS / COTISATIONS	331	2,322
REGISTRATION FEES / DROITS D'INSCRIPTION	5,200	60
ENTRANCE FEES / DROITS D'ADMISSION	26,372	44,652
TOTAL CONTRIBUTIONS / CONTRIBUTIONS TOTALES	617,966	189,894
INVESTMENT INCOME / REVENU D'INVESTISSEMENT	16,189	692
TRANSFERS FROM RELATED ORGANIZATIONS / TRANSFERTS D'ORGANISMES RELIES	178,122	194,247
TRANSFERS FROM PREVIOUSLY HELD FUNDS / TRANSFERTS DES FONDS ET ACTIFS ANTERIEURS	0	0
PROCEEDS FROM LOANS / PRODUITS D'EMPRUNTS	348,656	450,376
ANNUAL ALLOWANCE / ALLOCATION ANNUELLE	351,776	210,306
OTHER INCOME / AUTRE REVENU	377,588	398,028
<b>TOTAL REVENUE / REVENU TOTAL</b>	<b>\$1,922,200</b>	<b>\$1,490,577</b>
<u>EXPENDITURES / DEPENSES:</u>		
NON-ELECTION EXPENSES / DEPENSES NON-ELECTORALES	623,272	518,937
TRANSFERS TO RELATED ORGANIZATIONS / TRANSFERTS AUX ORGANISMES RELIES	228,855	291,286
REPAYMENT ON LOANS / REPAIEMENT D'EMPRUNTS	613,719	574,779
<b>TOTAL EXPENDITURES / DEPENSES TOTALES</b>	<b>\$1,465,846</b>	<b>\$1,385,002</b>
NET SURPLUS (DEFICIENCY) FOR THE PERIOD / SURPLUS (DEFICIT) NET POUR LA PERIODE	456,354	105,575
CASH IN BANK AND ON HAND AT 31 DECEMBER 1995 / ARGENT EN BANQUE ET EN CAISSE AU 31 DECEMBRE 1995	648,647	61,122
"CALCULATED" CASH POSITION AT 31 DECEMBER 1996 / "CALCUL" D'ARGENT AU 31 DECEMBRE 1996	\$1,105,001	\$166,697
VALUE OF CONTRIBUTED PROPERTY / SERVICES / VALEUR DE BIENS/SERVICES CONTRIBUES	\$2,723	\$2,465

NEW DEMOCRATS		NATURAL LAW	TOTAL
NEO- DEMOCRATS	<u>COR</u>	<u>LOI NATURELLE</u>	<u>TOTAL</u>
0	10,130	0	12,783
8,030	0	0	13,290
3,738	6,076	0	80,838
60,909	17,745	3,400	889,914
33	1,003	0	17,917
11,525	75,890	0	459,784
0	0	0	0
414	0	0	799,446
65,724	48,422	2,207	678,435
48,101	88,510	1,157	913,384
<u>\$198,474</u>	<u>\$247,776</u>	<u>\$6,764</u>	<u>\$3,865,791</u>
143,741	121,795	5,401	1,413,146
8,960	80,670	0	609,771
66,977	17,133	1,150	1,273,758
<u>\$219,678</u>	<u>\$219,598</u>	<u>\$6,551</u>	<u>\$3,296,675</u>
(21,204)	28,178	213	569,116
<u>(3,379)</u>	<u>84,399</u>	<u>120</u>	<u>790,909</u>
<u>(\$24,583)</u>	<u>\$112,577</u>	<u>\$333</u>	<u>\$1,360,025</u>
<u>\$4,358</u>	<u>\$0</u>	<u>\$0</u>	<u>\$9,546</u>

# SCHEDULE 2A - ANNEXE 2A

## DETAILED STATEMENT OF REVENUE AND EXPENDITURE For the period from 01 January 1996 to 31 December 1996 LIBERAL PARTY / PARTI LIBERAL ETAT DETAILLE DE REVENU ET DEPENSE Pour la période du 1er janvier 1996 au 31 décembre 1996

#	DISTRICT ASSOCIATION	MEMBERSHIPS	REGISTRATION FEES	ENTRANCE FEES	TOTAL CONTRIBUTIONS	INVESTMENT INCOME	TRANSFERS IN FROM RELATED ORGANIZATIONS	TRANSFERS IN FROM PREVIOUSLY HELD FUNDS
#	ASSOCIATION DE CIRCONSCRIPTION	COTISATIONS	DROITS D'INSCRIPTION	DROITS D'ADMISSION	CONTRIBUTIONS TOTALES	REVENU GAGNE	TRANSFERTS RECUS D'AUTRES ORGANISMES	TRANSFERTS RECUS DES FONDS ET ACTIFS ANTERIEURS
01	RESTIGOUCHE WEST/OUEST	0	0	0	0	0	2,660	0
02	CAMPBELLTON	0	0	0	0	7	713	0
03	DALHOUSIE-RESTIGOUCHE EAST/EST	0	0	0	0	0	0	0
04	NIGADOO-CHALEUR	0	0	0	0	0	21,455	0
05	BATHURST	0	0	0	0	0	14,074	0
06	NEPISIGUIT	0	0	0	0	0	8,178	0
07	CARAQUET	0	0	0	0	233	0	0
08	LAMEQUE-SHIPPIGAN-MISCOU	0	0	0	0	40	0	0
09	CENTRE-PENINSULE	0	0	0	0	0	1,042	0
10	TRACADIE-SHEILA	0	0	0	0	0	353	0
11	MIRAMICHI BAY / BAIE-DE-MIRAMICHI	0	0	0	0	0	0	0
12	MIRAMICHI-BAY/BAIE-DU-VIN	0	0	0	0	202	0	0
13	MIRAMICHI CENTRE	0	0	0	0	0	458	0
14	SOUTHWEST MIRAMICHI-SUD-OUEST	0	0	0	0	5	3,270	0
15	ROGERSVILLE-KOUCHIBOUGUAC	0	0	0	0	88	0	0
16	KENT	0	0	0	0	0	162	0
17	KENT SOUTH-SUD	0	0	0	0	3	8,643	0
18	SHEDIAC-CAP-PELE	0	0	0	0	75	12,116	0
19	TANTRAMAR	0	0	0	0	0	6,263	0
20	DIEPPE-MEMRAMCOOK	0	0	0	0	0	0	0
21	MONCTON EAST/EST	0	0	0	0	0	7,294	0
22	MONCTON SOUTH-SUD	0	0	0	0	240	0	0
23	MONCTON NORTH/NORD	93	0	0	0	0	3,183	0
24	MONCTON CRESCENT	0	0	0	0	120	713	0
25	PETITCODIAC	0	0	0	0	0	522	0
26	RIVERVIEW	0	0	0	0	100	332	0
27	ALBERT	0	0	2,910	0	148	1,225	0
28	KINGS EAST/EST	172	0	12,955	0	67	4,594	0
29	HAMPTON-BELLEISLE	0	0	0	0	0	3,583	0
30	KENNEBECASIS	0	0	0	0	0	4,513	0
31	SAINT JOHN-FUNDY	0	0	0	0	4	1,311	0
32	SAINT JOHN-KINGS	0	0	0	0	8	10,350	0
33	SAINT JOHN CHAMPLAIN	0	0	1,889	0	0	7,456	0
34	SAINT JOHN HARBOUR	0	0	0	0	0	493	0
35	SAINT JOHN PORTLAND	0	0	0	0	0	2,500	0
36	SAINT JOHN LANCASTER	0	0	3,356	0	0	2,000	0
37	GRAND BAY-WESTFIELD	0	0	0	0	2	2,601	0
38	CHARLOTTE	0	0	0	0	0	0	0
39	FUNDY ISLES / ILES-DE-FUNDY	0	0	0	0	6	0	0
40	WESTERN CHARLOTTE-OUEST	0	0	468	0	7	643	0
41	OROMOCTO-GAGETOWN	0	0	0	0	0	0	0
42	GRAND LAKE	0	0	0	0	0	1,088	0
43	FREDERICTON NORTH/NORD	0	0	0	0	0	20	0
44	FREDERICTON-FORT NASHWAAK	0	0	0	0	0	3,652	0
45	FREDERICTON SOUTH-SUD	86	0	0	0	508	1,416	0
46	NEW MARYLAND	0	0	514	0	0	4,501	0
47	YORK	0	0	0	0	0	725	0
48	MACTAQUAC	0	0	0	0	184	483	0
49	WOODSTOCK	0	0	1,670	0	0	1,919	0
50	CARLETON	0	0	0	0	0	0	0
51	VICTORIA-TOBIQUE	0	0	2,610	0	14	12,503	0
52	GRAND FALLS REGION DE GRAND-SAULT	0	0	0	0	13	118	0
53	MADAWASKA-LA-VALLÉE	0	0	0	0	0	0	0
54	EDMUNDSTON	0	0	0	0	0	7,017	0
55	MADAWASKA-LES-LACS	0	0	0	0	0	0	0
<b>TOTAL</b>		<b>331</b>	<b>0</b>	<b>26,372</b>	<b>0</b>	<b>2,078</b>	<b>166,142</b>	<b>0</b>
<b>PARTY / PARTI</b>		<b>0</b>	<b>5,200</b>	<b>0</b>	<b>617,966</b>	<b>14,111</b>	<b>11,980</b>	<b>0</b>
<b>TOTAL</b>		<b>\$331</b>	<b>\$5,200</b>	<b>\$26,372</b>	<b>\$617,966</b>	<b>\$16,189</b>	<b>\$178,122</b>	<b>\$0</b>



PROCEEDS FROM LOANS	OTHER INCOME	TOTAL RECEIPTS	NON-ELECTION EXPENSES	TRANSFERS TO RELATED ORGANIZATIONS	REPAYMENT OF LOANS	TOTAL EXPENSES	NET SURPLUS (DEFICIENCY) FOR THE PERIOD	CASH IN BANK AND ON HAND 31 DEC. 1995	"CALCULATED" CASH POSITION 31 DEC. 1996	VALUE OF CONTRIBUTED PROPERTY / SERVICES
PRODUITS D'EMPRUNTS	AUTRE REVENU	RECETTES TOTALES	DEPENSES AUTRES QUE DEPENSES ELECTORALES	TRANSFERTS AUX ORGANISMES RELIES	EMPRUNTS PAYES	DEPENSES TOTALES	SURPLUS (DEFICIT) NET POUR LA PERIODE	ARGENT EN BANQUE ET EN CAISSE 31 DEC 1995	"CALCUL" D'ARGENT 31 DEC 1996	VALEUR DES BIENS / SERVICES CONTRIBUES
0	6,702	9,362	4,370	116	0	4,486	4,876	1,349	6,225	0
0	7,196	7,916	2,090	0	0	2,090	5,826	1,624	7,450	0
0	7,824	7,824	485	0	7,800	8,285	(441)	3,220	2,779	0
0	8,064	29,519	6,197	0	0	6,197	23,322	4,236	27,558	0
0	3,228	17,302	9,055	0	0	9,055	8,247	6,956	15,203	0
0	7,575	15,753	3,768	0	11,000	14,768	985	2,017	3,002	0
7,656	7,697	15,566	2,493	0	16,370	18,863	(3,277)	11,314	8,037	0
0	7,526	7,566	4,655	0	0	4,655	2,911	6,850	9,761	0
0	6,236	7,278	2,033	0	0	2,033	5,245	(2,435)	2,810	0
0	7,708	8,061	694	0	5,000	5,694	2,367	3,208	5,575	0
0	883	883	1,961	0	1,070	3,031	(2,148)	4,890	2,742	0
0	7,927	8,129	2,150	100	0	2,250	5,879	16,070	21,949	0
0	8,278	8,740	2,137	0	3,500	5,637	3,103	1,480	4,583	0
0	7,143	10,418	1,555	0	9,000	10,555	(137)	1,332	1,195	0
0	6,275	6,363	944	0	1,146	2,090	4,273	738	5,011	0
0	6,959	7,121	2,601	0	0	2,601	4,520	170	4,690	0
0	9,006	17,652	12,705	0	0	12,705	4,947	6,660	11,627	0
0	9,092	21,283	10,078	0	0	10,078	11,205	2,598	13,803	0
0	6,326	12,589	3,044	0	3,000	6,044	6,545	(7,708)	(1,163)	0
0	10,429	10,429	4,020	0	1,945	5,965	4,464	474	4,938	0
0	0	7,294	2,761	0	0	2,761	4,533	2,720	7,253	0
0	8,971	9,211	2,387	100	0	2,487	6,724	7,588	14,312	0
0	9,664	12,940	2,746	143	0	2,891	10,049	384	10,433	0
0	8,454	9,287	2,854	0	2,900	5,754	3,533	3,854	7,387	0
0	6,571	7,093	1,114	0	6,500	7,614	(521)	3,144	2,823	0
0	8,585	9,017	3,907	100	0	4,007	5,010	1,943	6,953	0
0	6,916	11,199	2,891	0	1,800	4,491	6,708	1,589	8,297	0
0	7,746	25,534	19,753	0	10,000	29,753	(4,219)	4,980	761	0
0	2,931	6,514	4,183	500	0	4,683	1,831	821	2,652	0
1,000	11,422	16,935	903	9,810	0	10,513	6,422	(191)	6,231	0
0	6,938	8,253	1,283	0	5,000	6,283	1,990	592	2,582	0
4,000	0	14,358	3,431	0	4,000	7,431	6,927	(1,674)	5,253	0
0	8,104	17,449	8,453	0	0	8,453	6,996	(7,772)	1,224	0
0	127	620	332	0	0	332	288	998	1,286	0
0	8,289	10,789	1,064	1,444	0	2,508	8,281	7,607	15,866	0
0	6,320	13,676	3,815	0	6,000	8,815	3,861	3,489	7,350	0
0	6,652	9,255	1,047	4,433	3,000	8,480	775	6	781	0
0	6,238	6,238	1,303	100	0	1,403	4,835	8,661	13,496	0
0	2,908	2,914	300	495	0	795	2,119	868	2,987	0
0	7,027	8,145	2,833	0	0	2,833	5,312	2,327	7,639	0
0	9,792	9,792	2,144	0	5,000	7,144	2,648	1,074	3,722	0
0	7,479	6,567	2,413	0	3,000	5,413	3,154	811	3,965	0
0	9,753	9,773	2,349	214	0	2,563	7,210	912	6,122	0
0	7,174	10,826	1,779	0	0	1,779	9,047	960	10,007	0
0	9,772	11,782	1,667	0	0	1,667	10,095	8,231	18,328	0
0	8,647	13,662	3,753	0	7,000	10,753	2,909	906	3,815	0
0	9,973	10,696	3,382	0	8,000	11,382	(684)	3,812	2,948	0
0	8,872	9,539	1,437	0	0	1,437	8,102	1,682	9,784	0
0	7,943	11,532	8,484	0	3,000	11,484	48	2,052	2,100	0
0	9,033	9,033	2,257	0	2,000	4,257	4,776	(120)	4,656	0
1,000	149	18,276	4,767	0	11,000	15,767	509	(807)	(298)	0
0	7,004	7,135	5,050	0	0	5,050	2,065	1,202	3,267	0
0	6,719	6,719	40	72	6,500	6,612	107	87	194	0
0	0	7,017	315	0	5,866	6,003	1,014	(225)	789	0
0	7,341	7,341	779	0	3,500	4,279	3,062	1,860	4,922	0
13,656	377,566	568,167	184,753	17,427	153,719	365,699	230,268	129,234	359,502	0
335,000	351,776	1,336,033	438,519	211,426	480,000	1,109,947	226,086	519,413	745,499	2723
\$348,656	\$729,364	\$1,922,200	\$823,272	\$228,855	\$613,719	\$1,465,846	\$456,354	\$648,647	\$1,105,001	\$2,723

# SCHEDULE 2B - ANNEXE 2B

**DETAILED STATEMENT OF REVENUE AND EXPENDITURE**  
**For the period from 01 January 1996 to 31 December 1996**  
**P.C. PARTY / PARTI P.-C.**  
**ETAT DETAILLE DE REVENU ET DEPENSE**  
**Pour la période du 1er janvier 1996 au 31 décembre 1996**

#	DISTRICT ASSOCIATION	MEMBERSHIPS	REGISTRATION FEES	ENTRANCE FEES	TOTAL CONTRIBUTIONS	INVESTMENT INCOME	TRANSFERS IN FROM RELATED ORGANIZATIONS	TRANSFERS IN FROM PREVIOUSLY HELD FUNDS
#	ASSOCIATION DE CIRCONSCRIPTION	COTISATIONS	DROITS D'INSCRIPTION	DROITS D'ADMISSION	CONTRIBUTIONS TOTALES	REVENU GAGNE	TRANSFERTS RECUS D'AUTRES ORGANISMES	TRANSFERTS RECUS DES FONDS ET ACTIFS ANTERIEURS
01	RESTIGOUCHE WEST/-OUEST	198	0	0	0	0	7,858	0
02	CAMPBELLTON	0	0	0	0	0	0	0
03	DALHOUSIE-RESTIGOUCHE EAST/-EST	0	0	0	0	0	0	0
04	NIGADOO-CHALEUR	0	0	0	895	1	2,255	0
05	BATHURST	0	0	0	0	0	0	0
06	NEPISIGUIT	0	0	0	70	0	340	0
07	CARAQUET	0	0	0	280	0	0	0
08	LAMEQUE-SHIPPIGAN-MISCOU	0	0	0	4,222	0	4,313	0
09	CENTRE-PENINSULE	0	0	925	540	0	4,275	0
10	TRACADIE-SHEILA	0	0	0	0	0	1,504	0
11	MIRAMICHI BAY / BAIE-DE-MIRAMICHI	0	0	0	245	2	0	0
12	MIRAMICHI-BAY/BAIE-DU-VIN	0	0	0	295	3	0	0
13	MIRAMICHI CENTRE	0	0	0	375	10	1,038	0
14	SOUTHWEST MIRAMICHI	0	0	0	2,575	0	0	0
15	ROGERSVILLE-KOUCHIBOUGUAC	0	0	0	0	0	0	0
16	KENT	0	0	0	0	0	0	0
17	KENT SOUTH/-SUD	0	0	0	0	0	0	0
18	SHEDIAC-CAP-PELE	0	0	0	0	0	0	0
19	TANTRAMAR	110	0	0	0	0	61	0
20	DIEPPE-MEMRAMCOOK	0	0	0	0	0	989	0
21	MONCTON EAST/-EST	0	0	0	0	0	1,819	0
22	MONCTON SOUTH/-SUD	0	0	0	1,312	86	0	0
23	MONCTON NORTH/-NORD	0	0	0	135	0	1,000	0
24	MONCTON CRESCENT	0	0	0	70	191	0	0
25	PETITCODIAC	0	0	0	255	0	0	0
26	RIVERVIEW	0	0	0	540	0	293	0
27	ALBERT	48	0	0	175	0	207	0
28	KINGS EAST/-EST	80	60	3,849	0	1	0	0
29	HAMPTON-BELLEISLE	0	0	1,801	1,110	3	0	0
30	KENNEBECASIS	0	0	0	500	0	0	0
31	SAINT JOHN-FUNDY	230	0	0	735	0	1,767	0
32	SAINT JOHN-KINGS	5	0	0	0	0	0	0
33	SAINT JOHN CHAMPLAIN	23	0	0	455	1	6,077	0
34	SAINT JOHN HARBOUR	2	0	8,996	7,238	0	0	0
35	SAINT JOHN PORTLAND	155	0	0	1,018	0	42	0
36	SAINT JOHN LANCASTER	295	0	0	3,920	16	0	0
37	GRAND BAY-WESTFIELD	0	0	69	420	0	43	0
38	CHARLOTTE	0	0	1,252	1,304	0	72	0
39	FUNDY ISLES / ILES-DE-FUNDY	0	0	0	0	0	110	0
40	WESTERN CHARLOTTE-OUEST	0	0	0	0	0	0	0
41	OROMOCTO-GAGETOWN	0	0	972	1,330	310	4,039	0
42	GRAND LAKE	0	0	0	630	15	0	0
43	FREDERICTON NORTH/-NORD	0	0	0	780	0	0	0
44	FREDERICTON-FORT NASHWAAK	95	0	0	1,045	0	0	0
45	FREDERICTON SOUTH/-SUD	0	0	0	0	0	0	0
46	NEW MARYLAND	0	0	1,910	811	44	35	0
47	YORK	0	0	2,548	1,215	2	1,250	0
48	MACTAQUAC	10	0	1,250	2,690	0	0	0
49	WOODSTOCK	560	0	0	1,095	0	5,598	0
50	CARLETON	245	0	0	1,528	4	0	0
51	VICTORIA-TOBIQUE	120	0	2,091	200	1	400	0
52	GRAND FALLS REGION DE GRAND-SAULT	0	0	0	0	0	100	0
53	MADAWASKA-LA-VALLEE	0	0	0	4,380	0	2,992	0
54	EDMUNDSTON	0	0	11,771	1,145	1	448	0
55	MADAWASKA-LES-LACS	141	0	0	850	0	13,112	0
<b>TOTAL</b>		<b>2,317</b>	<b>60</b>	<b>35,234</b>	<b>48,344</b>	<b>892</b>	<b>62,037</b>	<b>0</b>
<b>PARTY / PARTI</b>		<b>5</b>	<b>0</b>	<b>9,418</b>	<b>143,550</b>	<b>0</b>	<b>132,210</b>	<b>0</b>
<b>TOTAL</b>		<b>\$2,322</b>	<b>\$80</b>	<b>\$44,852</b>	<b>\$189,894</b>	<b>\$692</b>	<b>\$194,247</b>	<b>\$0</b>

PROCEEDS FROM LOANS	OTHER INCOME	TOTAL RECEIPTS	NON-ELECTION EXPENSES	TRANSFERS TO RELATED ORGANIZATIONS	REPAYMENT OF LOANS	TOTAL EXPENSES	NET CASH SURPLUS (DEFICIENCY)	CASH IN BANK AND ON HAND 31 DEC. 1995	"CALCULATED" CASH POSITION 31 DEC. 1996	VALUE OF CONTRIBUTED PROPERTY / SERVICES
PRODUITS D'EMPRUNTS	AUTRE REVENU	RECETTES TOTALES	DEPENSES AUTRES QUE ELECTORALES	TRANSFERTS AUX ORGANISMES RELIES	EMPRUNTS PAYES	DEPENSES TOTALES	SURPLUS (DEFICIT) NET D'ARGENT	ARGENT EN BANQUE ET EN CAISSE 31 DEC 1995	"CALCUL" D'ARGENT 31 DEC 1996	VALEUR DES BIENS / SERVICES CONTRIBUES
0	0	8,056	1,502	2,500	4,300	8,302	(246)	1,120	874	0
0	7,198	7,196	391	2,009	5,000	7,400	(204)	231	27	0
0	0	0	36	0	0	36	(36)	249	213	0
0	8,093	11,244	725	8,169	2,000	10,894	350	2	352	0
0	0	0	19	0	0	19	(19)	19	0	0
0	7,815	8,225	263	140	7,539	7,942	283	(18)	265	0
0	8,972	9,232	228	1,123	7,500	8,852	360	(23)	357	0
2,000	11,602	22,137	11,821	4,000	2,000	17,821	4,516	1,111	5,627	0
0	6,236	11,976	1,788	2,891	4,000	8,657	3,319	511	3,830	0
0	10,826	12,130	4,510	843	8,000	11,353	777	2,467	3,264	0
0	7,199	7,446	1,138	1,500	6,500	9,138	(1,892)	4,360	2,688	0
0	7,030	7,328	1,128	0	0	1,128	6,200	2,030	8,230	0
0	8,278	9,701	2,885	0	8,000	8,885	1,016	2,809	3,825	0
0	7,143	9,716	648	0	0	648	9,070	(9,355)	(285)	0
0	6,275	8,275	390	595	2,631	3,616	2,659	109	2,788	0
0	0	0	0	0	0	0	0	674	674	0
0	0	0	1	0	0	1	(1)	12	11	0
0	0	0	159	0	0	159	(159)	3,111	2,952	0
0	0	171	91	0	0	91	80	200	280	0
0	10,327	11,316	983	4,000	9,000	13,983	(2,667)	5,171	2,504	0
0	6,341	8,160	478	8,341	0	6,819	1,341	2,115	3,456	0
0	8,535	9,933	3,602	4,000	0	7,802	2,331	9,996	12,327	0
0	7,896	9,031	1,298	7,896	0	9,194	(163)	1,138	975	0
0	8,454	8,715	406	0	600	1,006	7,709	233	7,942	0
0	8,596	8,851	844	0	0	844	6,207	(4,181)	2,016	0
0	6,343	7,176	959	1,000	0	1,959	5,217	171	5,388	0
0	6,885	7,315	2,447	3,073	0	5,520	1,795	56	1,851	0
0	7,813	11,603	5,128	4,100	0	9,228	2,374	11,475	13,849	0
0	8,522	11,436	3,332	4,600	2,000	8,932	1,504	1,158	2,660	0
0	8,744	9,244	318	258	8,203	8,779	465	433	898	0
0	7,127	9,859	346	3,889	4,000	8,215	1,644	200	1,844	0
0	8,408	8,413	859	4,000	7,000	11,859	(3,446)	3,940	494	0
0	5,273	11,829	914	5,933	0	6,847	4,982	379	5,361	0
0	492	14,728	8,518	1,858	0	10,177	4,551	(4,707)	(156)	0
0	9,534	10,749	2,781	0	5,000	7,781	2,968	1,812	4,580	0
0	9,731	13,962	3,734	840	5,750	10,324	3,638	702	4,340	0
0	8,259	6,791	1,178	4,595	0	5,773	1,018	598	1,614	0
0	6,248	8,876	5,027	0	5,000	10,027	(1,151)	3,084	1,933	0
0	0	110	77	0	0	77	33	10	43	0
0	7,027	7,027	552	7,027	0	7,579	(552)	2,939	2,387	0
0	8,078	14,729	822	9,009	0	9,931	4,798	10,328	15,125	0
0	7,928	8,571	1,836	735	0	2,571	6,000	3,710	9,710	0
0	10,353	11,113	1,741	1,060	8,500	11,301	(188)	2,430	2,241	0
0	7,174	8,314	403	485	8,500	9,388	(1,054)	932	(122)	0
0	8,669	8,869	917	4,665	4,000	9,582	(713)	2,054	1,341	0
0	8,341	11,142	1,896	1,392	0	3,089	6,053	16	8,069	54
0	8,025	13,040	2,383	6,032	3,000	11,414	1,625	1,029	2,654	65
0	8,348	12,298	2,080	1,500	7,500	11,080	1,218	643	1,862	0
0	7,943	15,196	5,336	7,943	0	13,279	1,917	1,149	3,066	0
0	9,280	11,057	5,906	4,000	0	9,906	1,151	799	1,850	0
0	6,983	8,775	3,351	0	6,000	8,351	424	313	737	0
0	7,004	7,104	355	700	0	1,055	8,049	744	8,793	0
7,019	6,781	21,173	11,515	4,000	5,789	21,303	(130)	793	683	400
0	7,068	20,432	7,067	7,899	6,000	20,766	(334)	991	857	0
0	7,814	21,917	5,241	11,875	5,000	22,116	(199)	1,630	1,431	0
9,018	362,985	516,868	121,633	148,036	164,312	423,880	94,706	73,506	168,218	518
441,357	245,349	971,889	400,407	143,251	420,487	984,125	7,764	(12,386)	(4,622)	1,946
\$450,376	\$608,334	\$1,490,577	\$518,937	\$291,288	\$574,779	\$1,385,002	\$105,576	\$61,122	\$166,697	\$2,466

**SCHEDULE 2C - ANNEXE 2C**

**DETAILED STATEMENT OF REVENUE AND EXPENDITURE**  
**For the period from 01 January 1996 to 31 December 1996**  
**NEW DEMOCRATIC PARTY / PARTI NEO-DEMOCRAT**  
**ETAT DETAILLE DE REVENU ET DEPENSE**  
**Pour la période du 1er janvier 1996 au 31 décembre 1996**

#	DISTRICT ASSOCIATION	MEMBERSHIPS	REGISTRATION	ENTRANCE	TOTAL	INVESTMENT	TRANSFERS IN	TRANSFERS
		FEES	FEES	FEES	CONTRIBUTIONS	INCOME	FROM RELATED	IN FROM
							ORGANIZATIONS	PREVIOUSLY
								HELD FUNDS
#	ASSOCIATION DE CIRCONSCRIPTION	COTISATIONS	DROITS	DROITS	CONTRIBUTIONS	REVENU	TRANSFERTS	TRANSFERTS
			D'INSCRIPTION	D'ADMISSION	TOTALES	GAGNE	RECUS	RECUS
							D'AUTRES	DES FONDS
							ORGANISMES	ET ACTIFS
								ANTERIEURS
01	RESTIGOUCHE WEST/OUEST				No Registered District Association			
02	CAMPBELLTON				No Registered District Association			
03	DALHOUSIE-RESTIGOUCHE EAST/EST	0	0	0	0	4	0	0
04	NIGADOO-CHALEUR	0	0	0	0	0	0	0
05	BATHURST				No Registered District Association			
06	NEPISIGUIT				No Registered District Association			
07	CARAQUET	0	0	0	0	0	0	0
08	LAMEQUE-SHIPPIGAN-MISCOU				No Registered District Association			
09	CENTRE-PENINSULE				No Registered District Association			
10	TRACADIE-SHEILA				No Registered District Association			
11	MIRAMICHI BAY / BAIE-DE-MIRAMICHI				No Registered District Association			
12	MIRAMICHI-BAY/BAIE-DU-VIN				No Registered District Association			
13	MIRAMICHI CENTRE				No Registered District Association			
14	SOUTHWEST MIRAMICHI				No Registered District Association			
15	ROGERSVILLE-KOUCHIBOUGUAC				No Registered District Association			
16	KENT				No Registered District Association			
17	KENT SOUTH-SUD				No Registered District Association			
18	SHEDIAC-CAP-PELE				No Registered District Association			
19	TANTRAMAR	0	0	0	0	0	3,868	0
20	DIEPPE-MEMRAMCOOK	0	0	0	0	6	0	0
21	MONCTON EAST/EST				No Registered District Association			
22	MONCTON SOUTH-SUD				No Registered District Association			
23	MONCTON NORTH/NORD				No Registered District Association			
24	MONCTON CRESCENT				No Registered District Association			
26	PETITCODIAC				No Registered District Association			
26	RIVERVIEW				No Registered District Association			
27	ALBERT				No Registered District Association			
28	KINGS EAST/EST				No Registered District Association			
29	HAMPTON-BELLEISLE				No Registered District Association			
30	KENNEBECASIS	0	0	0	0	0	1,247	0
31	SAINT JOHN-FUNDY				No Registered District Association			
32	SAINT JOHN-KINGS				No Registered District Association			
33	SAINT JOHN CHAMPLAIN	0	0	40	0	0	500	0
34	SAINT JOHN HARBOUR	0	0	0	0	0	2,284	0
35	SAINT JOHN PORTLAND	0	75	0	0	1	1,000	0
36	SAINT JOHN LANCASTER	0	0	0	0	0	0	0
37	GRAND BAY-WESTFIELD				No Registered District Association			
38	CHARLOTTE				No Registered District Association			
39	FUNDY ISLES / ILES-DE-FUNDY	0	0	0	0	0	0	0
40	WESTERN CHARLOTTE-OUEST				No Registered District Association			
41	OROMOCTO-GAGETOWN	0	0	0	0	0	0	0
42	GRAND LAKE				No Registered District Association			
43	FREDERICTON NORTH-NORD	0	0	0	0	16	900	0
44	FREDERICTON-FORT NASHWAAK	0	0	0	0	0	884	0
45	FREDERICTON SOUTH-SUD	0	0	0	0	0	0	0
46	NEW MARYLAND				No Registered District Association			
47	YORK	0	0	0	0	0	1,032	0
48	MACTAQUAC				No Registered District Association			
49	WOODSTOCK	0	0	0	0	0	0	0
50	CARLETON				No Registered District Association			
51	VICTORIA-TOBIQUE				No Registered District Association			
52	GRAND FALLS REGION DE GRAND-SAULT				No Registered District Association			
53	MADAWASKA-LA-VALLÉE				No Registered District Association			
54	EDMUNDSTON	0	0	0	0	6	0	0
55	MADAWASKA-LES-LACS				No Registered District Association			
TOTAL		0	75	40	0	33	11,525	0
PARTY / PARTI		0	7,955	3,698	60,909	0	0	0
TOTAL		\$0	\$8,030	\$3,738	\$60,909	\$33	\$11,525	\$0

PROCEEDS FROM LOANS	OTHER INCOME	TOTAL RECEIPTS	NON-ELECTION EXPENSES	TRANSFERS TO RELATED ORGANIZATIONS	REPAYMENT OF LOANS	TOTAL EXPENSES	NET CASH SURPLUS (DEFICIENCY)	CASH IN BANK AND ON HAND 31 DEC. 1995	"CALCULATED" CASH POSITION 31 DEC. 1995	VALUE OF CONTRIBUTED PROPERTY / SERVICES
PRODUITS D'EMPRUNTS	AUTRE REVENU	RECETTES TOTALES	DEPENSES AUTRES QUE DEPENSES ELECTORALES	TRANSFERTS AUX ORGANISMES RELIES	EMPRUNTS PAYES	DEPENSES TOTALES	SURPLUS (DEFICIT) NET D'ARGENT	ARGENT EN BANQUE ET EN CAISSE 31 DEC 1995	"CALCUL" D'ARGENT 31 DEC 1995	VALEUR DES BIENS / SERVICES CONTRIBUES
				Pas d'Association de Circonscription						
0	7,824	7,828	619	Pas d'Association de Circonscription		619	7,208	(3,862)	3,347	0
0	0	0	0			0	0	0	0	0
				Pas d'Association de Circonscription						
0	7,697	7,697	73	Pas d'Association de Circonscription	4,295	4,368	3,329	25	3,354	0
				Pas d'Association de Circonscription						
				Pas d'Association de Circonscription						
				Pas d'Association de Circonscription						
				Pas d'Association de Circonscription						
				Pas d'Association de Circonscription						
				Pas d'Association de Circonscription						
				Pas d'Association de Circonscription						
0	262	4,130	262	Pas d'Association de Circonscription		262	3,868	480	4,348	0
0	0	6	12			12	(6)	732	726	0
				Pas d'Association de Circonscription						
				Pas d'Association de Circonscription						
				Pas d'Association de Circonscription						
				Pas d'Association de Circonscription						
				Pas d'Association de Circonscription						
				Pas d'Association de Circonscription						
				Pas d'Association de Circonscription						
0	7,765	9,012	95	Pas d'Association de Circonscription	7,765	7,860	1,152	0	1,152	0
				Pas d'Association de Circonscription						
0	7,986	8,526	0	Pas d'Association de Circonscription	7,986	7,986	540	0	540	0
0	7,531	9,815	490		4,355	4,845	4,970	200	5,170	0
0	8,289	9,365	273		8,389	8,662	703	0	703	0
0	0	0	20		0	20	(20)	20	0	0
				Pas d'Association de Circonscription						
0	0	0	0	Pas d'Association de Circonscription	0	0	0	0	0	0
				Pas d'Association de Circonscription						
0	0	0	0		0	0	0	0	0	0
				Pas d'Association de Circonscription						
414	60	1,390	197	Pas d'Association de Circonscription	0	1,860	1,857	(467)	611	144
0	0	694	212		15	227	487	0	487	0
0	0	0	15		0	15	(15)	184	148	0
				Pas d'Association de Circonscription						
0	0	1,032	0		1,032	1,032	0	0	0	0
				Pas d'Association de Circonscription						
0	360	360	166		0	1,866	(1,306)	1,450	144	0
				Pas d'Association de Circonscription						
				Pas d'Association de Circonscription						
				Pas d'Association de Circonscription						
				Pas d'Association de Circonscription						
0	0	6	10		0	10	(4)	275	271	0
				Pas d'Association de Circonscription						
414	47,774	59,661	2,444		29,542	39,441	20,410	95	20,515	0
0	66,051	138,613	141,297		(20,582)	59,522	(41,624)	(3,474)	(45,088)	4,358
\$414	\$113,826	\$198,474	\$143,741		\$3,960	\$66,077	(\$21,204)	(\$3,379)	(\$24,583)	\$4,358

**DETAILED STATEMENT OF REVENUE AND EXPENDITURE**  
**For the period from 01 January 1996 to 31 December 1996**  
**COR PARTY / PARTI COR**  
**ETAT DETAILLE DE REVENU ET DEPENSE**  
**Pour la période du 1er janvier 1996 au 31 décembre 1996**

# DISTRICT ASSOCIATION	MEMBERSHIPS	REGISTRATION	ENTRANCE	TOTAL	INVESTMENT	TRANSFERS IN	TRANSFERS
	FEEES	FEEES	FEEES	CONTRIBUTIONS	INCOME	FROM RELATED	IN FROM
						ORGANIZATIONS	PREVIOUSLY
							HELD FUNDS
# ASSOCIATION DE CIRCONSCRIPTION	COTISATIONS	DROITS	DROITS	CONTRIBUTIONS	REVENU	TRANSFERTS	RECUS
		D'INSCRIPTION	D'ADMISSION	TOTALES	GAGNE	RECUS	DES FONDS
						D'AUTRES	ET ACTIFS
						ORGANISMES	ANTERIEURS
01 RESTIGOUCHE WEST/-OUEST	0	0	0	0	0	0	0
02 CAMPBELLTON	0	0	0	0	0	390	0
03 DALHOUSIE-RESTIGOUCHE EAST/-EST	0	0	0	0	0	28	0
04 NIGADOO-CHALEUR				No Financial Return Submitted			
05 BATHURST				No Registered District Association			
06 NEPISIGUIT				No Registered District Association			
07 CARAQUET				No Financial Return Submitted			
08 LAMEQUE-SHIPPIAGAN-MISCOU				No Registered District Association			
09 CENTRE-PENINSULE				No Registered District Association			
10 TRACADIE-SHEILA				No Financial Return Submitted			
11 MIRAMICHI BAY / BAIE-DE-MIRAMICHI				No Financial Return Submitted			
12 MIRAMICHI-BAY/BAIE-DU-VIN				No Financial Return Submitted			
13 MIRAMICHI CENTRE				No Financial Return Submitted			
14 SOUTHWEST MIRAMICHI	0	0	0	0	0	263	0
15 ROGERSVILLE-KOUCHIBOUGUAC				No Financial Return Submitted			
16 KENT	0	0	0	0	0	187	0
17 KENT SOUTH/-SUD				No Registered District Association			
18 SHEDIAC-CAP-PELE				No Financial Return Submitted			
19 TANTRAMAR	0	0	0	0	0	395	0
20 DIEPPE-MEMRAMCOOK	0	0	0	0	0	0	0
21 MONCTON EAST/-EST	0	0	0	0	15	285	0
22 MONCTON SOUTH/-SUD	0	0	0	0	0	270	0
23 MONCTON NORTH/-NORD	0	0	0	0	1	410	0
24 MONCTON CRESCENT	0	0	0	0	0	250	0
25 PETITCODIAC	0	0	219	0	0	4,026	0
26 RIVERVIEW	0	0	0	0	0	4,326	0
27 ALBERT	0	0	230	0	0	873	0
28 KINGS EAST/-EST				No Financial Return Submitted			
29 HAMPTON-BELLEISLE	0	0	0	0	0	318	0
30 KENNEBECASIS	0	0	0	0	0	96	0
31 SAINT JOHN-FUNDY				No Financial Return Submitted			
32 SAINT JOHN-KINGS	0	0	0	0	0	52	0
33 SAINT JOHN CHAMPLAIN	0	0	75	0	0	83	0
34 SAINT JOHN HARBOUR	0	0	0	0	0	174	0
35 SAINT JOHN PORTLAND	0	0	0	0	0	82	0
36 SAINT JOHN LANCASTER	0	0	0	0	0	104	0
37 GRAND BAY-WESTFIELD	0	0	0	0	1	278	0
38 CHARLOTTE	0	0	0	0	0	0	0
39 FUNDY ISLES / ILES-DE-FUNDY				No Financial Return Submitted			
40 WESTERN CHARLOTTE-OUEST	0	0	70	0	0	2,899	0
41 OROMOCTO-GAGETOWN	0	0	0	0	0	290	0
42 GRAND LAKE	0	0	0	0	0	643	0
43 FREDERICTON NORTH/-NORD	0	0	747	0	454	972	0
44 FREDERICTON-FORT NASHWAAK	0	0	0	0	0	604	0
45 FREDERICTON SOUTH/-SUD	0	0	195	0	0	2,810	0
46 NEW MARYLAND	0	0	0	0	0	5,922	0
47 YORK	0	0	0	0	1	3,924	0
48 MACTAQUAC	0	0	0	0	178	577	0
49 WOODSTOCK	0	0	0	0	0	327	0
50 CARLETON	0	0	0	0	0	184	0
51 VICTORIA-TOBIQUE	0	0	0	0	0	43	0
52 GRAND FALLS REGION DE GRAND-SAULT				No Registered District Association			
53 MADAWASKA-LA-VALLEE				No Registered District Association			
54 EDMUNDSTON				No Registered District Association			
55 MADAWASKA-LÈS-LACS				No Registered District Association			
TOTAL	0	0	1,536	0	650	32,084	0
PARTY / PARTI	10,130	0	4,540	17,745	353	43,806	0
TOTAL	\$10,130	\$0	\$6,078	\$17,745	\$1,003	\$75,890	\$0

PROCEEDS FROM LOANS	OTHER INCOME	TOTAL RECEIPTS	NON-ELECTION EXPENSES	TRANSFERS TO RELATED ORGANIZATIONS	REPAYMENT OF LOANS	TOTAL EXPENSES	NET CASH SURPLUS (DEFICIENCY)	CASH IN BANK AND ON HAND 31 DEC. 1995	"CALCULATED" CASH POSITION 31 DEC. 1996	VALUE OF CONTRIBUTED PROPERTY / SERVICES
PRODUITS D'EMPRUNTS	AUTRE REVENU	RECETTES TOTALES	DEPENSES AUTRES QUE DEPENSES ELECTORALES	TRANSFERTS AUX ORGANISMES RELIES	EMPRUNTS PAYES	DEPENSES TOTALES	SURPLUS (DEFICIT) NET D'ARGENT	ARGENT EN BANQUE ET EN CAISSE 31 DEC 1995	"CALCUL" D'ARGENT 31 DEC 1996	VALEUR DES BIENS / SERVICES CONTRIBUES
0	0	0	0	0	0	0	0	0	0	0
0	110	500	165	515	0	680	(180)	305	125	0
0	0	28	0	0	0	0	28	213	241	0
Rapport Financier pas Présenté										
Pas d'Association de Circonscription										
Rapport Financier pas Présenté										
Pas d'Association de Circonscription										
Rapport Financier pas Présenté										
Rapport Financier pas Présenté										
Rapport Financier pas Présenté										
Rapport Financier pas Présenté										
0	0	263	42	0	0	42	221	384	605	0
Rapport Financier pas Présenté										
0	0	187	160	0	0	160	27	177	204	0
Pas d'Association de Circonscription										
Rapport Financier pas Présenté										
0	123	518	271	100	0	371	147	112	259	0
0	73	73	0	0	0	0	73	0	73	0
0	140	440	281	0	0	281	159	1,195	1,354	0
0	0	270	578	0	0	578	(308)	594	286	0
0	10	421	216	0	0	216	205	433	638	0
0	88	338	122	0	0	122	216	41	257	0
0	7,666	11,911	3,757	5,908	1,400	11,065	846	206	1,052	0
0	5,653	9,979	1,353	4,061	543	5,957	4,022	54	4,076	0
0	6,935	8,038	692	1,308	5,500	7,500	538	27	565	0
Rapport Financier pas Présenté										
0	0	318	14	0	0	14	304	95	399	0
0	0	95	71	0	0	71	24	543	567	0
Rapport Financier pas Présenté										
0	0	52	0	0	0	0	52	1,470	1,522	0
0	17	175	140	0	0	140	35	177	212	0
0	0	174	127	10	0	137	37	149	186	0
0	55	137	25	365	0	390	(253)	253	0	0
0	112	216	164	62	0	246	(30)	29	(1)	0
0	0	279	344	305	0	649	(370)	705	335	0
0	0	0	17	0	0	17	(17)	17	0	0
Rapport Financier pas Présenté										
0	5,277	8,246	636	2,742	1,690	5,068	3,178	57	3,235	0
0	154	444	1,033	500	0	1,533	(1,089)	2,816	1,727	0
0	5,498	6,141	610	0	0	610	5,531	1,438	6,969	0
0	14,443	16,816	2,795	653	0	3,448	13,188	6,025	19,193	0
0	0	604	25	0	0	25	579	273	852	0
0	39	3,044	14	2,897	0	2,911	133	4	137	0
0	8,515	14,437	239	5,522	3,000	8,761	5,678	199	5,875	0
0	8,106	12,031	585	3,162	5,000	6,747	3,284	680	3,964	0
0	7,951	8,706	548	500	0	1,048	7,658	1,134	8,792	0
0	130	457	100	130	0	230	227	18	245	0
0	0	184	54	0	0	54	130	51	181	0
0	0	43	117	0	0	117	(74)	148	74	0
Pas d'Association de Circonscription										
Pas d'Association de Circonscription										
Pas d'Association de Circonscription										
Pas d'Association de Circonscription										
0	71,095	105,365	15,295	28,760	17,133	61,188	44,177	20,022	64,199	0
0	85,837	142,411	106,500	51,910	0	158,410	(15,999)	64,377	48,378	0
\$0	\$136,932	\$247,776	\$121,795	\$80,670	\$17,133	\$219,598	\$28,178	\$84,399	\$112,577	\$0

**SCHEDULE 2E - ANNEXE 2E**

**DETAILED STATEMENT OF REVENUE AND EXPENDITURE**  
**For the period from 01 January 1996 to 31 December 1996**  
**NATURAL LAW PARTY / PARTI DE LA LOI NATURELLE**  
**ETAT DETAILLE DE REVENU ET DEPENSE**  
**Pour la période du 1er janvier 1996 au 31 décembre 1996**

#	DISTRICT ASSOCIATION	MEMBERSHIPS	REGISTRATION FEES	ENTRANCE FEES	TOTAL CONTRIBUTIONS	INVESTMENT INCOME	TRANSFERS IN FROM RELATED ORGANIZATIONS	TRANSFERS IN FROM PREVIOUSLY HELD FUNDS
#	ASSOCIATION DE CIRCONSCRIPTION	COTISATIONS	DROITS D'INSCRIPTION	DROITS D'ADMISSION	CONTRIBUTIONS TOTALES	REVENU GAGNE	TRANSFERTS RECUS D'AUTRES ORGANISMES	TRANSFERTS RECUS DES FONDS ET ACTIFS ANTERIEURS
01	RESTIGOUCHE WEST/OUEST				No Registered District Association			
02	CAMPBELLTON	0	0	0	0	0	0	0
03	DALHOUSIE-RESTIGOUCHE EAST/EST	0	0	0	0	0	0	0
04	NIGADOO-CHALEUR				No Registered District Association			
05	BATHURST				No Registered District Association			
06	NEPISIGUIT				No Registered District Association			
07	CARAQUET				No Registered District Association			
08	LAMEQUE-SHIPPIGAN-MISCOU				No Registered District Association			
09	CENTRE-PENINSULE				No Registered District Association			
10	TRACADIE-SHEILA	0	0	0	0	0	0	0
11	MIRAMICHI BAY / BAIE-DE-MIRAMICHI				No Registered District Association			
12	MIRAMICHI-BAY/BAIE-DU-VIN				No Registered District Association			
13	MIRAMICHI CENTRE				No Registered District Association			
14	SOUTHWEST MIRAMICHI				No Registered District Association			
15	ROGERSVILLE-KOUCHIBOUGUAC				No Registered District Association			
16	KENT				No Registered District Association			
17	KENT SOUTH-SUD				No Registered District Association			
18	SHEDIAC-CAP-PELE				No Registered District Association			
19	TANTRAMAR				No Registered District Association			
20	DIEPPE-MEMRAMCOOK				No Registered District Association			
21	MONCTON EAST/EST				No Registered District Association			
22	MONCTON SOUTH-SUD				No Registered District Association			
23	MONCTON NORTH/NORD				No Registered District Association			
24	MONCTON CRESCENT				No Registered District Association			
25	PETITCODIAC				No Registered District Association			
26	RIVERVIEW				No Registered District Association			
27	ALBERT				No Registered District Association			
28	KINGS EAST/EST	0	0	0	0	0	0	0
29	HAMPTON-BELLEISLE				No Registered District Association			
30	KENNEBECASIS				No Registered District Association			
31	SAINT JOHN-FUNDY	0	0	0	0	0	0	0
32	SAINT JOHN-KINGS				No Registered District Association			
33	SAINT JOHN CHAMPLAIN				No Registered District Association			
34	SAINT JOHN HARBOUR	0	0	0	0	0	0	0
35	SAINT JOHN PORTLAND	0	0	0	0	0	0	0
36	SAINT JOHN LANCASTER	0	0	0	0	0	0	0
37	GRAND BAY-WESTFIELD				No Registered District Association			
38	CHARLOTTE				No Registered District Association			
39	FUNDY ISLES / ILES-DE-FUNDY				No Registered District Association			
40	WESTERN CHARLOTTE-OUEST	0	0	0	0	0	0	0
41	OROMOCTO-GAGETOWN				No Registered District Association			
42	GRAND LAKE				No Registered District Association			
43	FREDERICTON NORTH/NORD				No Registered District Association			
44	FREDERICTON-FORT NASHWAAK				No Registered District Association			
45	FREDERICTON SOUTH-SUD	0	0	0	0	0	0	0
46	NEW MARYLAND				No Registered District Association			
47	YORK				No Registered District Association			
48	MACTAQUAC				No Registered District Association			
49	WOODSTOCK				No Registered District Association			
50	CARLETON				No Registered District Association			
51	VICTORIA-TOBIQUE				No Registered District Association			
52	GRAND FALLS REGION DE GRAND-SAULT				No Registered District Association			
53	MADAWASKA-LA-VALLEE				No Registered District Association			
54	EDMUNDSTON				No Registered District Association			
55	MADAWASKA-LES-LACS				No Registered District Association			
TOTAL		0	0	0	0	0	0	0
PARTY / PARTI		0	0	0	3,400	0	0	0
TOTAL		\$0	\$0	\$0	\$3,400	\$0	\$0	\$0



PROCEEDS FROM LOANS	OTHER INCOME	TOTAL RECEIPTS	NON-ELECTION EXPENSES	TRANSFERS TO RELATED ORGANIZATIONS	REPAYMENT OF LOANS	TOTAL EXPENSES	NET CASH SURPLUS (DEFICIENCY)	CASH IN BANK AND ON HAND 31 DEC. 1995	"CALCULATED" CASH POSITION 31 DEC. 1996	VALUE OF CONTRIBUTED PROPERTY / SERVICES
PRODUITS D'EMPRUNTS	AUTRE REVENU	RECETTES TOTALES	DEPENSES AUTRES QUE DEPENSES ELECTORALES	TRANSFERTS AUX ORGANISMES RELIES	EMPRUNTS PAYES	DEPENSES TOTALES	SURPLUS (DEFICIT) NET D'ARGENT	ARGENT EN BANQUE ET EN CAISSE 31 DEC 1995	"CALCUL" D'ARGENT 31 DEC 1996	VALEUR DES BIENS / SERVICES CONTRIBUES
0	0	0	0	Pas d'Association de Circonscription	0	0	0	0	0	0
0	0	0	0	0	0	0	0	0	0	0
				Pas d'Association de Circonscription						
				Pas d'Association de Circonscription						
				Pas d'Association de Circonscription						
				Pas d'Association de Circonscription						
				Pas d'Association de Circonscription						
0	0	0	0	0	0	0	0	0	0	0
				Pas d'Association de Circonscription						
				Pas d'Association de Circonscription						
				Pas d'Association de Circonscription						
				Pas d'Association de Circonscription						
				Pas d'Association de Circonscription						
				Pas d'Association de Circonscription						
				Pas d'Association de Circonscription						
				Pas d'Association de Circonscription						
				Pas d'Association de Circonscription						
				Pas d'Association de Circonscription						
				Pas d'Association de Circonscription						
				Pas d'Association de Circonscription						
				Pas d'Association de Circonscription						
				Pas d'Association de Circonscription						
				Pas d'Association de Circonscription						
				Pas d'Association de Circonscription						
				Pas d'Association de Circonscription						
				Pas d'Association de Circonscription						
				Pas d'Association de Circonscription						
				Pas d'Association de Circonscription						
0	0	0	0	0	0	0	0	0	0	0
0	3,364	6,764	5,401	0	1,150	6,551	213	120	333	0
\$0	\$3,364	\$6,764	\$5,401	\$0	\$1,150	\$6,551	\$213	\$120	\$333	\$0

# SCHEDULE 3 - ANNEXE 3

**SUMMARY OF CONTRIBUTIONS  
PARTIES AND DISTRICT ASSOCIATIONS  
For the period 01 January 1996 to 31 December 1996**

**RELEVÉ DES CONTRIBUTIONS  
LES PARTIS ET LES ASSOCIATIONS DE CIRCONSCRIPTIONS  
Pour la période du 1er janvier 1996 au 31 décembre 1996**

CONTRIBUTOR CATEGORY		P.C.	N.D.P.		N.L.P.	
CATEGORIE DE DONATEUR	LIBERAL	P.-C.	N.-P.-D.	COR	L.-P.-N.	TOTAL
INDIVIDUAL \$100 OR LESS / INDIVIDU 100 \$ OU MOINS	113,194	41,575	22,445	11,213	900	189,327
INDIVIDUAL MORE THAN \$100 / INDIVIDU EXCEDANT 100 \$	128,028	60,417	32,039	6,532	2,300	229,316
CORPORATION	376,552	87,902	0	0	200	464,654
TRADE UNION / SYNDICAT	192	0	6,425	0	0	6,617
PROPERTY AND SERVICES / BIENS ET SERVICES	2,723	2,465	4,358	0	0	0
<b>TOTAL</b>	<b>\$620,689</b>	<b>\$192,359</b>	<b>\$65,267</b>	<b>\$17,745</b>	<b>\$3,400</b>	<b>\$889,914</b>

**PAYMENTS TO POLITICAL PARTIES AND CANDIDATES  
01 April 1996 to 31 March 1997**

**VERSEMENTS AUX PARTIS POLITIQUES ET CANDIDATS  
1er avril 1996 au 31 mars 1997**

<b>PARTY</b>	<b>ANNUAL ALLOWANCE</b>	<b>AUDIT FEE REIMBURSEMENT</b>	<b>TOTAL</b>
<b>PARTI</b>	<b>ALLOCATION ANNUELLE</b>	<b>REMBOURSEMENT DE FRAIS DE VERIFICATION</b>	<b>TOTAL</b>
LIBERAL	351,553	2,000	353,553
P.C. / P.-C.	210,168	4,000	214,168
N.D.P. / N.-P.-D.	65,677	2,000	67,677
COR	48,385	2,000	50,385
N.L.P. / L.-P.-N.	2,217	\$1,150	\$3,367
<b>TOTAL</b>	<b>\$678,000</b>	<b>\$11,150</b>	<b>\$689,150</b>

**SCHEDULE 5 - ANNEXE 5**

**SUMMARY OF PREVIOUSLY HELD FUNDS  
RELEVÉ DES FONDS ET ACTIFS ANTERIEURS**

<b>PARTY</b>	<b>AS AT / AU</b>	
	<b>13 SEPTEMBER 1978</b>	<b>31 DECEMBER 1996</b>
<b>PARTI</b>	<b>13 SEPTEMBRE 1978</b>	<b>31 DECEMBRE 1996</b>
LIBERAL	\$438,765	\$112,399
P.C. / P.-C.	\$215,675	\$8,000
N.D.P. / N.-P.-D.	\$7,141	\$0