

Listes électorales

Après qu'un directeur du scrutin a accepté la déclaration de candidature d'un candidat, l'article 12.1 de la *Loi sur les élections municipales* permet aux candidats de demander une copie de la liste électorale pour les aider dans leurs efforts de campagne.

À l'aide du M 04 102, *Demande du candidat de copie de liste électorale*, un candidat peut acheter une copie de la liste électorale de leur région où se présente moyennant un frais de 0,02 \$ + TVH le nom sur la liste. Les candidats doivent s'assurer que les listes ne seront utilisées que par eux-mêmes ou par quiconque agit en leur nom pour à des fins légitimes de campagne électorale pendant l'élection actuelle, ne seront utilisées par eux-mêmes ou par toute autre personne agissant en leur nom pour toute autre fin pendant ou après l'élection, et que toutes copies des listes seront détruites après l'élection. Selon le paragraphe 12.1(5) de la *Loi sur les élections municipales*, toute autre utilisation d'une liste constitue une infraction à la Loi. Le paragraphe 12.1(3) prévoit qu'une copie de la liste électorale ne peut être fournie à un candidat après la clôture du scrutin le jour du scrutin.

Portail des candidats

Inscription du candidat

Le Portail des candidats sera utilisé pour transmettre tous les renseignements aux candidats ou à leurs représentants. Les bureaux des directeurs de scrutin ne fourniront pas de copies des listes en format papier ou des renseignements numériques sur CD, DVD ou clés USB comme aux élections précédentes

En utilisant une adresse électronique pour le candidat ou son agent autorisé, le directeur du scrutin créera un compte sur le site web du portail des candidats.

NOTE: Si une personne se porte candidate à une fonction municipale et comme membre d'un conseil d'éducation de district et d'une régie régionale de la santé en même temps, elle devra fournir une adresse courriel unique par fonction ou poste afin que le Portail des candidats puisse créer les bonnes listes électorales.

Une fois qu'un directeur du scrutin a créé le compte d'un candidat dans le portail des candidats, le système envoie automatiquement un courriel au candidat.

- Le candidat doit cliquer sur le lien « S'inscrire » indiqué dans le courriel. Il sera alors dirigé vers Portail des candidats où il sera invité à inscrire son compte en entrant son adresse courriel et en cliquant sur le bouton.
- Le système enverra un nouveau courriel au candidat, lui demandant de vérifier si son adresse courriel est exacte. Le candidat doit cliquer sur le lien « Vérifier » indiqué dans le nouveau courriel ou entrer le code de vérification à l'écran Vérification du courriel.
- Le candidat sera invité à entrer son prénom, son nom de famille et un mot de passe, de confirmer son mot de passe et de cliquer sur « S'inscrire ». Un mot de passe valide doit avoir un minimum de 6 caractères et contenir :
 - au moins une lettre minuscule;
 - au moins une lettre majuscule;
 - au moins un chiffre;
 - au moins un caractère spécial (!@#%&^*).



S'inscrire
S'inscrire

Courriel

Envoyer un courriel de vérification

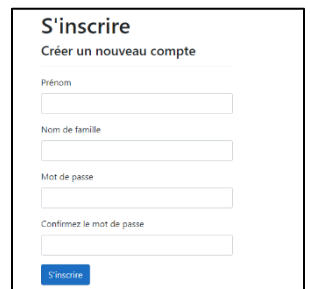


Vérification du courriel
Vérifiez votre boîte de réception. Quel est le code de vérification que nous vous avons envoyé?

Code de vérification

Vérifier

Renvoyer le code



S'inscrire
Créer un nouveau compte

Prénom

Nom de famille

Mot de passe

Confirmez le mot de passe

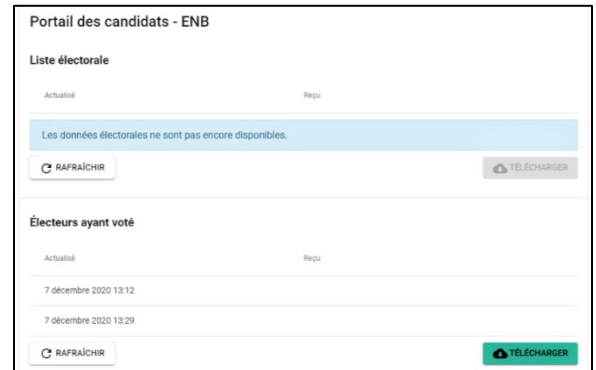
S'inscrire

Accès du candidat aux listes électorales

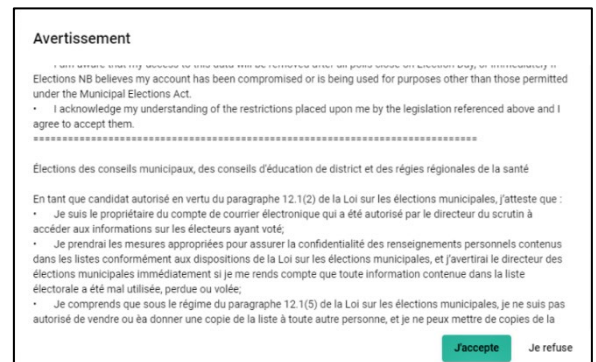
Une fois inscrit, le candidat peut simplement se connecter au to <https://www.enbcandidates.ca/>, à n'importe quel moment, en utilisant l'adresse courriel et le mot de passe qu'il a créé. S'il oublie son mot de passe, il peut le réinitialiser.

Après s'être connecté, le candidat peut accéder à la *liste électorale* et à la *liste des électeurs ayant voté* comme suit :

- La liste électorale complète de la région où se présente le candidat sera disponible dans la section « *Liste électorale* ».
 - Élections NB établira une liste électorale préliminaire au début de l'élection.
 - Élections NB établira une liste électorale des scrutins par anticipation avant les scrutins par anticipation.
 - Élections NB établira une liste électorale officielle avant le jour de l'élection.



- Seuls les électeurs ayant voté à ce stade de l'élection dans la région où se présente le candidat seront disponibles dans la section « *Électeurs ayant voté* ».
 - L'information sera actualisée chaque jour pendant le scrutin spécial.
 - Élections NB actualisera l'information toutes les deux heures pendant les jours de scrutin par anticipation ou le jour de l'élection.
 - Les nouveaux électeurs radiés apparaîtront toujours en bas de la liste.



- L'écran indiquera la dernière date et heure auxquelles Élections NB a actualisé la *Liste électorale* ou l'*Information sur les électeurs ayant voté* dans la colonne « Actualisé », ainsi que la dernière date et heure auxquelles l'information a été téléchargée par le candidat.
- Cliquer sur « Télécharger » dans la section appropriée pour télécharger le fichier le plus récent.
- Le candidat doit lire l'avertissement qui explique les règles relatives à l'utilisation d'une liste électorale et cliquer sur « J'accepte ».

Comment utiliser les données

Le navigateur du candidat téléchargera un fichier CSV (Comma Separated Value). Ce fichier peut être ouvert dans la plupart des tableurs ou des bases de données. Les informations peuvent être triées à l'aide de n'importe quelle colonne, ou imprimées pour être utilisées sur papier, à la discrétion du candidat.

Un fichier « *Liste électorale* » contiendra :

- Le VoterID de l'électeur, nom, sexe, adresse civique, adresse postale (si elle est différente), et numéro de section de vote de chaque électeur.

Un fichier « *Électeurs ayant voté* » contiendra :

- Pour chaque électeur, le VoterID et le nom de l'électeur.

Désactivation du compte

Si un candidat se retire de l'élection, son compte sera supprimé par le directeur du scrutin.

Après le jour de l'élection, le compte de chaque candidat sera automatiquement supprimé et toutes les données seront purgées du portail des candidats.