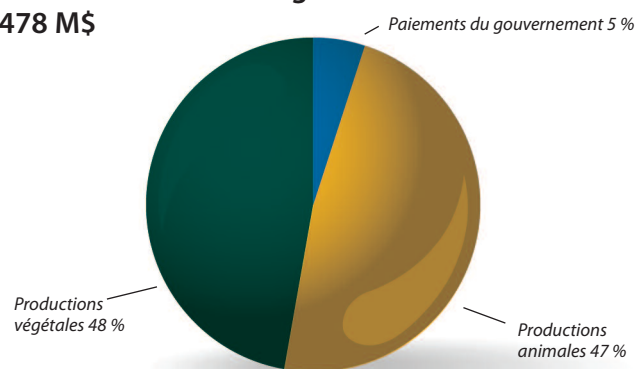


# Agriculture et agroalimentaire 2010

Parce que le secteur de l'agriculture et de l'agroalimentaire crée des emplois, produit des revenus et fournit des aliments pour les collectivités rurales et urbaines, il est un pilier important de l'économie provinciale. Le Nouveau-Brunswick compte 2776 exploitations agricoles et environ 150 usines de transformation qui représentent 478 millions de dollars en recettes monétaires agricoles et 1,12 milliard de dollars en produits agroalimentaires transformés. La province bénéficie de l'un des niveaux de transformation à valeur ajoutée le plus élevé au pays dans le secteur agricole et agroalimentaire. Près de 80 % de la production agricole néo-brunswickoise fait l'objet d'une transformation dans la province avant d'atteindre le marché. Le secteur peut compter sur un réseau étendu de marchés d'exportation (au-delà de 88 pays, vers lesquels les exportations totales sont évaluées à 359 millions de dollars en 2010). Le Nouveau-Brunswick possède plus d'une trentaine de produits de base ce qui en fait un secteur passablement diversifié. Les pommes de terre, les produits laitiers, les volailles et les œufs, les fruits et les petits fruits, et les bovins ont représenté plus de 70 % des recettes monétaires agricoles totales en 2010. Sur le plan de l'emploi, les activités de production primaire et de transformation secondaire ont respectivement fourni environ 5800 et 7140 emplois équivalents temps plein.



## Recettes monétaires agricoles en 2010 : 478 M\$

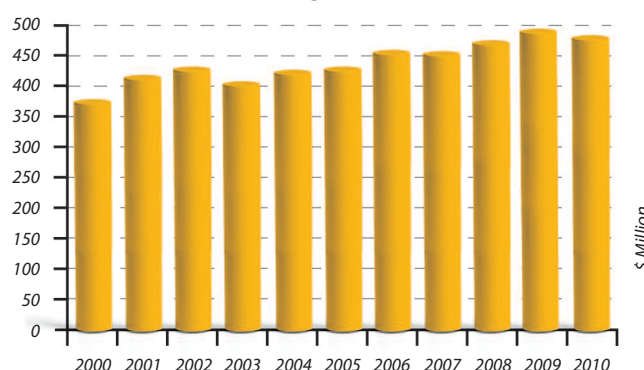


## Industrie agricole et agroalimentaire

Nombre d'exploitations agricoles	2776
Superficie des terres agricoles	395 228 hectares
Superficie des terres cultivées	151 996 hectares
Capital agricole total	1,96 G\$
Recettes monétaires agricoles	478 M\$
Nombre d'usines de transformation	150
Expéditions de produits transformés	1,12 G\$
Exportations agroalimentaires	359 M\$
Emplois en agriculture	5800
Emplois dans le secteur de la transformation	7140



## Recettes monétaires agricoles de 2000 à 2010



## Valeur des principaux produits

	Millions de dollars	
	2009	2010
Pommes de terre	134,9	115,0
Produits laitiers	94,4	93,9
Volailles	64,2	64,5
Produits de l'érable	22,2	18,6
Bovins	18,8	20,0
Oeufs	18,2	19,3
Fruits et petits fruits	16,9	28,6
Porcs	13,8	13,5
Céréales	3,6	4,5
Autres	79,8	76,1
Paiements du gouvernement	30,2	24,1

## Superficie de production des principales cultures

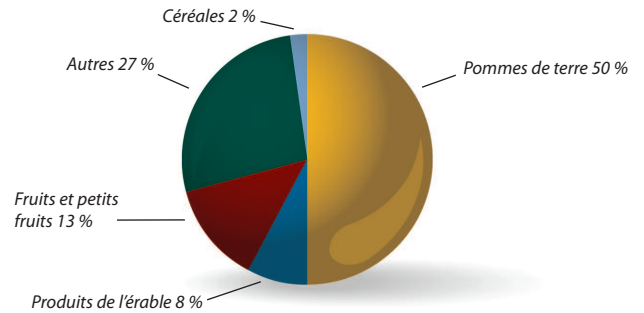
	Hectares	
	2009	2010
Pommes de terre	22 258	20 842
Orge	10 500	11 300
Bleuets	10 870	10 924
Avoine	8100	9700
Blé	1800	1900

## Exportations de produits agroalimentaires

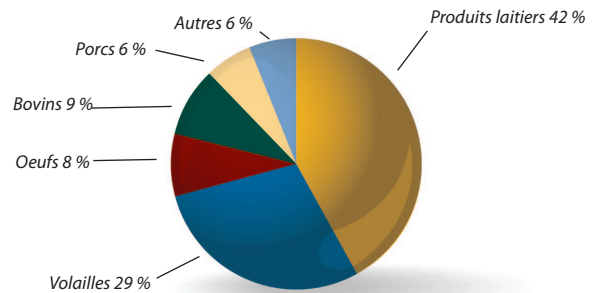
Par pays	Millions de dollars	
	2009	2010
États Unis	275,3	276,1
Venezuela	16,7	13,9
Costa Rica	9,9	6,6
Petites îles éloignées des États Unis	6,1	6,3
Mexique	6,1	5,4
Panama	5,5	1,4
Arabie saoudite	5,2	3,2
Japon	3,3	3,3
Singapour	2,7	0,1
Bahamas	2,5	2,6
Koweït	2,5	2,2
Autres	26,1	37,7
Exportations totales	361,9	358,9

Par produit	Millions de dollars	
	2009	2010
Pommes de terre et produits dérivés	217,9	204,7
Bière	45,2	51,5
Arbres, plantes et fleurs en vie	33,7	30,0
Préparations pour céréales, pâtes	10,6	11,5
Produits de l'érable	7,6	7,6
Animaux vivants	4,1	2,8
Autres	42,9	50,8
Exportations totales	361,9	358,9

## Valeur totale des productions végétales en 2010 : 230 M\$



## Valeur totale des productions animales en 2010 : 224 M\$



## Points saillants de 2010

- Le revenu agricole net des agriculteurs du Nouveau-Brunswick a augmenté de 1,1 million de dollars, c'est-à-dire de 3,6 %, en 2010. L'augmentation fait suite à une hausse de 40,3 millions de dollars en 2009.
- Les coûts d'exploitation ont fléchi d'environ 14,9 millions de dollars pour se chiffrer à 400,9 millions de dollars en 2010, une réduction de 3,6 %. La baisse est attribuable à des diminutions respectives de 33,6 %, de 13,4 % et de 9,3 % des coûts des engrais commerciaux, des pesticides et des aliments industriels.
- Les recettes tirées des bleuets ont plus que doublé, passant de 9,3 millions de dollars en 2009 à 21,1 millions de dollars en 2010, en raison de prix plus élevés et d'une production supérieure. Par exemple, le prix des bleuets a grimpé, passant de 0,35 \$ la livre en 2009 à 0,60 \$ la livre en 2010, ce qui représente une augmentation de 71 %. La hausse témoigne d'une reprise de la demande mondiale à la suite de la récession.
- Dans le même ordre d'idées, les recettes tirées des bovins se sont accrues de 1,2 million de dollars pour atteindre 20,0 millions de dollars en 2010, une hausse de 6,2 %. La hausse est liée à une augmentation du prix et du volume des ventes.
- Les recettes tirées des pommes de terre ont toutefois décliné de 19,9 millions de dollars, pour se fixer à 115,0 millions de dollars en 2010, une baisse de 14,7 %. La diminution est attribuable à un volume inférieur de pommes de terre commercialisables, causé par des problèmes d'entreposage de la production de 2009.
- Les exportations agroalimentaires totales ont légèrement diminué en 2010. Elles se sont chiffrées à 358,9 millions de dollars après une baisse de 3,0 millions de dollars (ou de 0,8 %), en raison de la vigueur du dollar canadien par rapport au dollar américain, qui a rendu les exportations agroalimentaires du Nouveau-Brunswick moins concurrentielles.